

المحتويات

1	المقدمة
1	اهمية الإتصالات والبريد
2	خدمات الإتصالات
2	منهجية العمل
2	التعاريف والمفاهيم
3	المؤشرات الرئيسية
	الجدول التفصيلية
4	جدول 1 المؤشرات الرئيسية للاتصالات والبريد للسنوات (2011- 2015) .
6	جدول 2 عدد البدالات والارقام المشغولة والشاغرة والسعة حسب المحافظة والنوع والاستخدام لسنة 2015 .
9	جدول 3 عدد البدالات وسعتها حسب النوع والأرقام المشغولة والشاغرة والكثافة الهاتفية حسب المحافظة لسنة 2015 .
10	جدول 4 مكاتب الخدمة الهاتفية حسب المحافظة لسنة 2015 .
11	جدول 5 عدد خطوط الهاتف النقال حسب نوع الشركة العاملة في العراق للسنوات (2011-2015) .
12	جدول 6 عدد خطوط الهاتف اللاسلكي حسب نوع الشركة العاملة في العراق للسنوات (2011 – 2015) .
13	جدول 7 عدد خطوط الهاتف النقال واللاسلكي حسب نوع الشركة العاملة والمحافظة لسنة 2015 .
17	جدول 8 عدد خطوط خدمة الانترنت للهاتف النقال واللاسلكي حسب نوع الشركة العاملة والمحافظة لسنة 2015 .
20	جدول 9 اجمالي البريد الدولي الوارد حسب المجاميع الدولية لسنة 2015 .
21	جدول 10 اجمالي البريد الدولي الصادر حسب المجاميع الدولية لسنة 2015 .
22	جدول 11 حركة البريد الداخلي الوارد حسب المحافظة لسنة 2015.
23	جدول 12 حركة البريد الداخلي الصادر حسب المحافظة لسنة 2015 .
24	جدول 13 الصناديق البريدية حسب المحافظة لسنة 2015 .
25	جدول 14 عدد المكاتب البريدية الكلية حسب المحافظة ونوع الخدمة لسنة 2015 .
26	جدول 15 نشاط خدمات صناديق التوفير في العراق للسنوات (2011- 2015) .
27	جدول 16 عدد السكان وعدد خطوط الهاتف الثابت (سعة البدالات ) وعدد المشتركين والكثافة الهاتفية حسب المحافظة لسنة 2015.
28	جدول 17 عدد ابراج الاتصالات ( الانترنت) حسب المحافظة لسنة 2015.
29	جدول 18 اجمالي سعة الشبكة الداخلية والخارجية حسب المحافظة لسنة 2015.
30	جدول 19 اجمالي عدد الكابينات والتقاسيم (الهاتف الارضي ) حسب المحافظة لسنة 2015.
31	جدول 20 عدد المشتغلين وتعويضاتهم لنشاط الاتصالات حسب التشكيل الاداري في وزارة الاتصالات / القطاع الحكومي (مقر الوزارة ) لسنة 2015.
31	جدول 21 الايرادات والايرادات الاخرى لنشاط الاتصالات حسب التشكيل الاداري في وزارة الاتصالات / القطاع الحكومي(مقر الوزارة ) لسنة 2015.
31	جدول 22 المصروفات الاخرى لنشاط الاتصالات حسب التشكيل الاداري في وزارة الاتصالات / القطاع الحكومي (مقر الوزارة) لسنة 2015.
32	جدول 23 قيمة المستلزمات الخدمية لنشاط الاتصالات حسب التشكيل الاداري في وزارة الاتصالات /القطاع الحكومي (مقر الوزارة ) لسنة 2015.
32	جدول 24 قيمة المستلزمات السلعية لنشاط الاتصالات حسب التشكيل الاداري في وزارة الاتصالات / القطاع الحكومي (مقر الوزارة ) لسنة 2015.
33	جدول 25 عدد المشتغلين وتعويضاتهم لنشاط الاتصالات حسب التشكيل الاداري في وزارة الاتصالات /القطاع العام (شركة السلام ) لسنة 2015.
33	جدول 26 قيمة الايرادات المتحققة لنشاط الاتصالات حسب التشكيل الاداري في وزارة الاتصالات / القطاع العام (شركة السلام ) لسنة 2015.
33	جدول 27 قيمة المصروفات الاخرى لنشاط الاتصالات حسب التشكيل الاداري في وزارة الاتصالات / القطاع العام (شركة السلام) لسنة 2015.
34	جدول 28 قيمة المستلزمات الخدمية لنشاط الاتصالات حسب التشكيل الاداري في وزارة الاتصالات /القطاع العام (شركة السلام ) لسنة 2015 .
34	جدول 29 قيمة المستلزمات السلعية لنشاط الاتصالات حسب التشكيل الاداري في وزارة الاتصالات /القطاع العام (شركة السلام ) لسنة 2015.
34	جدول 30 قيمة الايرادات الاخرى لنشاط الاتصالات حسب التشكيل الاداري في وزارة الاتصالات / القطاع العام (شركة السلام ) لسنة 2015.

## الجدول التفصيلية

35	جدول 31	عدد المشتغلين وتعييناتهم لنشاط الاتصالات حسب التشكيل الاداري في وزارة الاتصالات / القطاع العام (خدمات الشبكة الدولية للمعلومات ) لسنة 2015 .
35	جدول 32	قيمة الإيرادات المتحققة لنشاط الاتصالات حسب التشكيل الاداري في وزارة الاتصالات /القطاع العام (خدمات الشبكة الدولية للمعلومات ) لسنة 2015 .
36	جدول 33	قيمة المستلزمات الخدمية لنشاط الاتصالات حسب التشكيل الاداري في وزارة الاتصالات /القطاع العام (خدمات الشبكة الدولية للمعلومات) لسنة 2015 .
36	جدول 34	قيمة المستلزمات السلعية لنشاط الاتصالات حسب التشكيل الاداري في وزارة الاتصالات / القطاع العام (خدمات الشبكة الدولية للمعلومات) لسنة 2015 .
36	جدول 35	قيمة الإيرادات الأخرى لنشاط الاتصالات حسب التشكيل الاداري في وزارة الاتصالات / القطاع العام (خدمات الشبكة الدولية للمعلومات ) لسنة 2015 .
37	جدول 36	عدد المشتغلين وتعييناتهم لنشاط الاتصالات حسب التشكيل الاداري في وزارة الاتصالات / القطاع العام ( الشركة العامة للاتصالات والبريد ) لسنة 2015 .
37	جدول 37	مشتريات لغرض البيع لنشاط الاتصالات حسب التشكيل الاداري في وزارة الاتصالات / القطاع العام ( الشركة العامة للاتصالات والبريد ) لسنة 2015 .
37	جدول 38	قيمة الإيرادات الأخرى لنشاط الاتصالات حسب التشكيل الاداري في وزارة الاتصالات / القطاع العام ( الشركة العامة للاتصالات والبريد ) لسنة 2015 .
38	جدول 39	قيمة المستلزمات الخدمية لنشاط الاتصالات حسب التشكيل الاداري في وزارة الاتصالات / القطاع العام ( الشركة العامة للاتصالات والبريد ) لسنة 2015 .
38	جدول 40	قيمة المستلزمات السلعية لنشاط الاتصالات حسب التشكيل الاداري في وزارة الاتصالات /القطاع العام ( الشركة العامة للاتصالات والبريد ) لسنة 2015 .
38	جدول 41	قيمة الإيرادات الأخرى لنشاط الاتصالات حسب التشكيل الاداري في وزارة الاتصالات / القطاع العام ( الشركة العامة للاتصالات والبريد ) لسنة 2015 .

## الاشكال البيانية

5	شكل 1	عدد البدالات للسنوات ( 2011 - 2015 ) .
5	شكل 2	عدد خطوط الهاتف الثابت (سعة البدالات بالألف ) للسنوات ( 2011 - 2015 )
6	شكل 3	عدد البدالات حسب المحافظة لسنة 2015 .
11	شكل 4	عدد خطوط الهاتف النقال حسب نوع الشركة العاملة في العراق لسنة 2015 .
12	شكل 5	عدد خطوط الهاتف اللاسلكي حسب نوع الشركة العاملة في العراق لسنة 2015 .
20	شكل 6	النسبة المئوية للطرود البريدية الدولية الواردة حسب المجاميع الدولية لسنة 2015 .
21	شكل 7	النسبة المئوية للطرود البريدية الدولية الصادرة حسب المجاميع الدولية لسنة 2015 .
24	شكل 8	الصناديق البريدية حسب المحافظة لسنة 2015 .
25	شكل 9	عدد المكاتب البريدية الكلية حسب المحافظة لسنة 2015 .

## الخرائط

7	خريطة 1	عدد البدالات حسب المحافظة لسنة 2015 .
8	خريطة 2	الهواتف الرئيسية التي تمثل الارقام الشاغرة والمشغولة حسب المحافظة لسنة 2015 .
14	خريطة 3	عدد خطوط الهاتف النقال حسب المحافظة ونوع الشركة لسنة 2015 .
15	خريطة 4	عدد خطوط الهاتف اللاسلكي للشركة العامة للاتصالات والبريد وشركة كلمات وشركة النخيل ( امنية ) حسب المحافظة لسنة 2015 .
16	خريطة 5	عدد خطوط الهاتف اللاسلكي لشركة اتصالاتنا حسب نوع الشركة والمحافظة لسنة 2015 .
18	خريطة 6	عدد خطوط خدمة الانترنت للهاتف النقال حسب نوع الشركة والمحافظة لسنة 2015 .
19	خريطة 7	عدد خطوط خدمة الانترنت للهاتف اللاسلكي حسب نوع الشركة والمحافظة لسنة 2015 .

## المقدمة

يساعد نشاط الإتصالات في بناء مجتمع معرفي من خلال تهيئة بنية تحتية قوية ومتطورة ومجتمع قادر على التواصل باستخدام أحدث تقنيات الاتصالات.

اما البريد يعتبر أحد الدعائم الرئيسية لقيام الدولة حيث يساعد في تمكين العلاقات بين الجماعات والأفراد في داخل البلد ويربطهم بالعالم الخارجي ويؤكد علماء التاريخ والحضارة بأهمية نشاط الاتصالات والبريد على مدى عصور الحضارة الإنسانية وذلك لاستخدام خدماته في مختلف الأنشطة الاقتصادية مما يؤثر على تقدم الأمم وازدهارها من خلال تكامل جميع خدمات هذا النشاط وتحرص وزارة الاتصالات حاليا على تقديم خدمات الاتصالات والبريد للجُمهور بأساليب متطورة ومنتظمة تقوم على أساس فعال ومنظم يعتمد على وسائل عمل حديثة ومتطورة لتحقيق تحول نوعي في خدمات الاتصالات والبريد مما يؤدي الى الاستغلال الأمثل للبنية التحتية والقدرات المادية والبشرية وإيصال الخدمات المقدمة من الوزارة الى الجهات المختلفة بجودة وأمنية عالية وأسعار مشجعة للوصول الى كافة مناطق العراق اضافة الى تفعيل دور القطاع الخاص وتشجيع الاستثمار لفتح افاق مشاركته في بناء قطاع الاتصالات وتطوير البلد وقد شهد العراق تطورا غير مسبوق في مجال الهواتف النقالة وأصبحت الوسيلة الأولى للاتصالات إلى جانب الهواتف الثابتة .

وتتضمن وزارة الإتصالات بالإضافة الى مركز الوزارة ثلاث شركات حسب التشكيل الإداري وهي كالآتي :

أ- الشركة العامة للإتصالات والبريد : تعتبر الشركة العامة للاتصالات والبريد من اهم الشركات التابعة للوزارة من خلال تقديم الخدمات في مجال الاتصالات الدولية والوطنية والمحلية نظرا لاملاكها البنى التحتية (السلكية واللاسلكية ، التراسل المايكروبي والضوئي ونقل البيانات ، الإتصالات الفضائية والكوابل البحرية ) والخدمات البريدية والتوفير فضلا عن المعهد العالي للإتصالات والبريد.

ب- الشركة العامة لخدمات الشبكة الدولية للمعلومات : تعتبر من الشركات المتخصصة الرائدة في تزويد خدمات الانترنت المتنوعة السلكية واللاسلكية بمختلف انواعها وتطبيقاتها فضلا عن خبراتها في بناء وصيانة وتأهيل الشبكات اللاسلكية الداخلية الواسعة واستضافة المواقع الالكترونية على الشبكة العالمية للمعلومات الاساسية والدوائر الحكومية.

ج- شركة السلام : تأسست الشركة منذ تأسيسها كمركز للبحوث الفنية ، وفي عام 1991 اصبح اسمها شركة السلام العامة يغلب على عمل الشركة الطابع الالكتروني والاتصالات إضافة الى تخصيصات أخرى في مجال الميكانيك والفيزياء والكيمياء وتكنولوجيا المعلومات والبناء .

وكل شركة لها ميزانية عمومية وحسابات ختامية تبين نشاط الشركة ، ومن كل شركة اعلاه نحصل على بيانات احصائية تتضمن مؤشرات إقتصادية .

ويوضح تقريرنا هذا حصيلة الانتاج السنوي لنشاط وزارة الاتصالات وهيئة الاعلام والاتصالات و عدد الهواتف الثابتة ، عدد البدالات ، الكثافة الهاتفية لكل 100 فرد من السكان ، خطوط الهاتف النقال للشركات العاملة إضافة إلى مؤشرات أخرى تساعد الباحثين ومتخذي القرار في رسم السياسات الخاصة بهذا القطاع وتطوير دوره في التنمية الإقتصادية والبشرية .

### أهمية الإتصالات والبريد

- 1- يلعب دورا هاما في الحياة الإجتماعية والإقتصادية .
- 2- يسهل الاتصال داخل الوطن وخارجه ويفك العزلة .
- 3- يساعد الادارات والمؤسسات على تبادل الوثائق والاخبار بسرعة .
- 4- أصبح وسيلة اعلامية هامة في نشر الثقافة عن طريق الانترنت والإتصالات .
- 5- يسهل عمليات البيع والشراء وينشط الإقتصاد الوطني .
- 6- ينظم المراسلات ويشجع على الإذخار والإستثمار .
- 7- يساعد على توفير الأمن والجهد والمال والوقت .
- 8- ينمي العلاقات بين مؤسسات الدولة والمواطنين والعالم الخارجي .

## خدمات الاتصالات والبريد

- 1- ارسال النقود وتسليمها بواسطة الحوالات والصكوك البريدية ودفاتر الادخار .
- 2- نقل وتوزيع الرسائل والطرود العادية والمضمونة .
- 3- خدمات البرق والهاتف بأنواعه (السلكي واللاسلكي ) بالإضافة الى خدمات التوفير .
- 4- بيع الطابع البريدية والجباية .
- 5- توسيع شبكة الخطوط الهاتفية .
- 6- تطوير الاتصالات السلكية واللاسلكية.

## منهجية العمل

تقوم مديرية احصاءات النقل والاتصالات باستيفاء البيانات المطلوبة من خلال تنسيق العمل الاحصائي بين الجهاز المركزي للإحصاء ووزارة الاتصالات و هيئة الاعلام والاتصالات . حيث تقوم المديرية بإعداد جداول خاصة لجمع البيانات الاساسية ومقارنتها بالسنوات السابقة وتحليلها واستخراج المؤشرات الإحصائية لغرض اصدار التقرير بالشكل النهائي وتضمن التقرير الرسوم البيانية والخرائط لإهم المؤشرات المستخرجة . وتقرير نشاط الاتصالات والبريد سنوي يغطي كافة شركات وزارة الاتصالات بالإضافة الى بيانات هيئة الاعلام والاتصالات وشركات الهواتف النقالة التابعة لها في القطاع الخاص، اما مؤشرات السنوات السابقة كانت تخص الشركة العامة للاتصالات والبريد فقط . حيث تم اضافة مجموعة من الجداول والمؤشرات للوصول الى انتاج الوزارة الاجمالي ومعرفة قيمة ما اضافته العمل والبنى التحتية من قيمة مادية وخدمية لهذا النشاط .

## التعاريف والمفاهيم

**الاتصالات :** هي وسيلة للتواصل وتبادل المعلومات بين المؤسسات والأفراد ومن خلال الاتصال الهاتفي يمكن النفاذ الى مجتمع تكنولوجيا المعلومات عبر اجهزة وخدمات سلكية ولا سلكية ومحطات فضائية.....الخ

**البريد :** هو أسلوب لنقل البيانات أو المواد الملموسة وتوزيعها سواء كانت رسائل مكتوبة أو وثائق أو صناديق أو طرود وتوصيلها وتسليمها لمواقع معينة حول العالم

**البدالة :** عبارة عن مفتاح ( switch ) يؤمن ربط المشتركين مع بعضهم سواء ضمن نفس البدالة (نفس المنطقة ) أو بين بدالات مختلفة ( مناطق متعددة ).

**الخطوط المشغولة ( المشتركين ) :** هو عدد الخطوط الشغالة في البدالة .

**الخطوط الشاغرة :** هي عدد الخطوط غير المشغولة في البدالة .

**السعة :** هي الخطوط الكلية في البدالة (المشغولة+الشاغرة).

**اتصال سلكي :** هو إتصال من خلال الكابلات .

**اتصال لاسلكي :** ويشمل انواع الاتصالات غير السلكية مثل شبكات الأجهزة المحمولة وأنظمة الإتصالات الفضائية وغيرها .



## المؤشرات الرئيسية

1 - بلغ عدد خطوط الهاتف الثابت ( سعة البدالات ) ( 2179.4 ) ألف هاتف في سنة 2015 مقابل ( 2172.4 ) ألف هاتف سنة 2014 بزيادة نسبتها ( 0.3 % ) وتشكل نسبة الهواتف المخصصة للمساكن ( 86.1 % ) تليها المحلات والمكاتب بنسبة ( 9.5 % ) في حين كانت نسبة الهواتف التابعة للدوائر الحكومية ( 4.4 % ) من مجموع الأرقام المشغولة. كما في جدول (2و1)

2 - بلغ عدد البدالات ( 321 ) بدالة سنة 2015 مقابل ( 323 ) بدالة سنة 2014 بنسبة انخفاض بلغت ( 0.6 % ) وسبب انخفاض عدد البدالات هو انخفاض عدد مشتركى محافظة ميسان وذلك لرفع عدد البدالات (الميمونة /المشرح /علي الغربي /المجرالكبير/السلام/ سيد احمد الرفاعي) مما ادى الى تلف الشبكة الهاتفية وشمولها ببدالة الوايرلس.. كما في جدول (2و1)..

3 - بلغت الكثافة الهاتفية للهواتف الثابتة لعموم العراق عدا إقليم كردستان ( 6.9 ) لكل 100 شخص سنة 2015، وتشكل محافظتي ديالى والنجف أعلى نسبة من الكثافة الهاتفية حيث بلغت ( 12.3 ) و ( 10.5 ) على التوالي . كما في جدول (3)

4 - بلغ عدد المكاتب الخدمة الهاتفية في العراق (199) مكتب سنة 2015 منها ( 58 ) مكتب في محافظة بغداد و ( 141 ) مكتب موزعه على باقي المحافظات . كما في جدول (4)

5 - بلغ عدد خطوط الهاتف النقال للشركات العاملة في العراق بما فيها إقليم كردستان ( 33.5 ) مليون خط في حين بلغت الكثافة الهاتفية لكل 100 شخص (90.6) لسنة 2015 ، أما عدد خطوط الهاتف اللاسلكي للشركات العاملة في العراق عدا إقليم كردستان فكان ( 1.140 ) مليون خط لسنة 2015 . كما في جدول (5 و6)

6- بلغ عدد خطوط خدمة الانترنت للهاتف النقال للشركات العاملة في العراق (5.7) مليون خط اما خدمة الانترنت للهاتف اللاسلكي للشركات العاملة في العراق ( 226.1 ) ألف خط لسنة 2015 كما في جدول (8)

7- بلغ مجموع الطرود البريدية الدولية فقد بلغت ( 18119 ) طرد منها ( 12814 ) طرد بريدي وارد و ( 5305 ) طرد بريدي صادر. كما في جدول (9 و10)

8 - بلغ عدد المكاتب البريدية (299) مكتب في سنة 2015 وهو نفس العدد في سنة 2014 ، اما عدد الصناديق البريدية ( 50961 ) صندوق بريدي منها ( 4306 ) صندوق بريدي مؤجر و ( 46655 ) صندوق بريدي شاغرة . كما في جدول (13 و14)

9 - بلغ عدد مودعي صناديق التوفير في العراق ( 179 ) ألف مودع سنة 2015 مقابل ( 234 ) ألف مودع سنة 2014 بنسبة انخفاض ( 24 % ) . كما في جدول (15)

المؤشرات الرئيسية للاتصالات والبريد للسنوات (2011-2015)

Key Indicators For Telecommunications and Post For years (2011 - 2015 )

Table (1)

جدول (1)

No. of post box الصناديق البريدية الكلية	No. of post office المكاتب البريدية	عدد خطوط الهاتف الثابت (سعة البدالات بالالف Land (capacity 000)phones	*عدد البدالات Switches	Year	السنة
58,476	299	2,004.3	331	2011	
59,802	299	2,070.4	328	2012	
59,834	299	2,059.0	329	2013	
60,054	299	2,172.4	323	2014	
50,961	299	2,179.4	321	2015	
-15.1	0.0	0.3	-0.6	نسبة التغير لسنتي 2015-2014	

\* سبب انخفاض عدد البدالات هو انخفاض عدد مشتركى محافظة ميسان وذلك لرفع عدد من البدالات في بعض الاقضية والنواحي في المحافظة منها (الميمونة /المشرح /علي الغربي /المجرالكبير/ناحية السلام/ناحية سيد احمد الرفاعي) مما ادى الى تلف الشبكة الهاتفية وشمولها ببدالة الوايرلس.

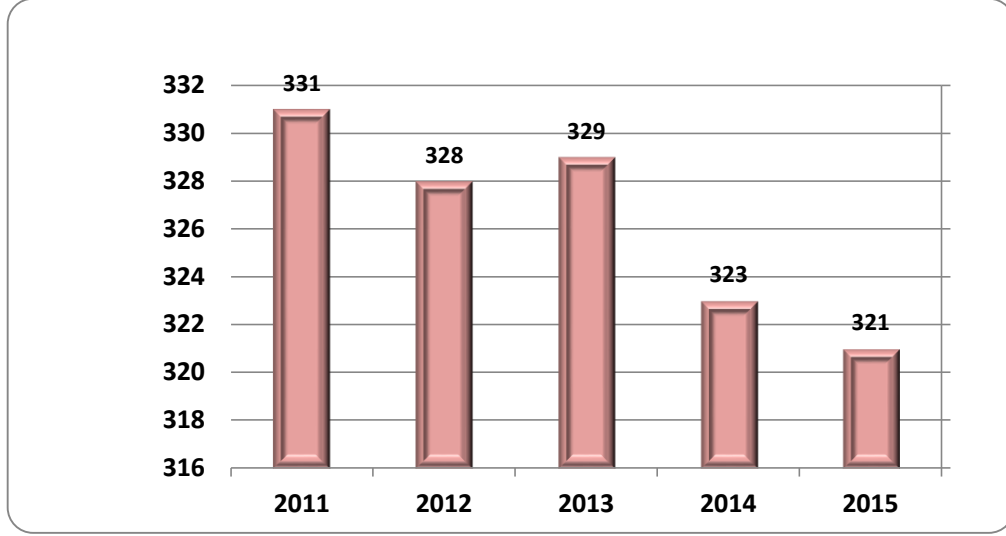
المصدر: وزارة الاتصالات

Source: Ministry of Communications

عدد البدالات للسنوات (2015 - 2011)

Figure (1)

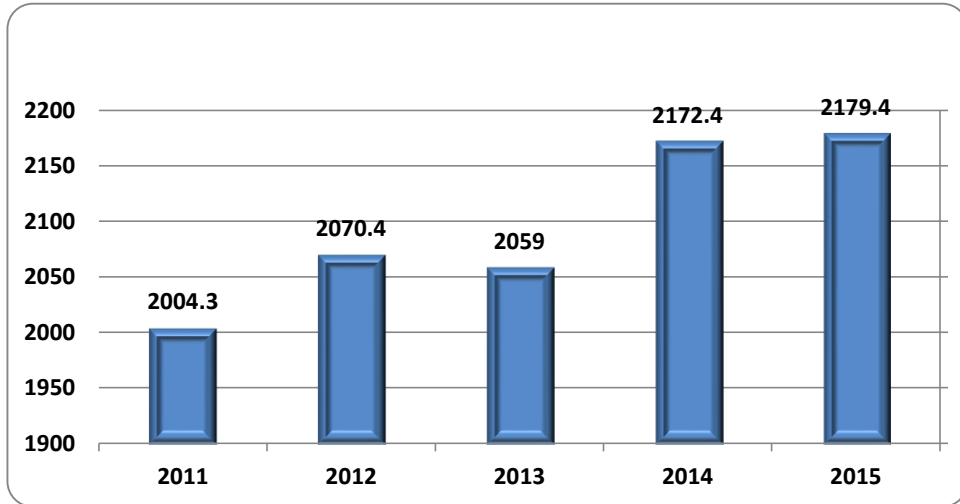
شكل ( 1 )



عدد خطوط الهاتف الثابت (سعة البدالات بالالف ) للسنوات 2015 - 2011

Figure (2)

شكل ( 2 )



عدد البدالات والارقام المشغولة والشاغرة والسعة حسب المحافظة والنوع والاستخدام لسنة 2015

Number of Switches , Active Numbers and Capacity By Governorate Type and Use For years 2015

جدول ( 2 ) Table (2)

Governorate	عدد خطوط الهاتف الثابت (سعة البدالة) No. of land phone lines	الارقام الشاغرة Connect ed lines	المجموع Total	الارقام المشغولة Active numbers			عدد البدالات No. of Switches	المحافظة*
				دوائر حكومية Governmental institutions	محلات ومكاتب وشops & Offices	مسكن Houses		
**Ninevah	191,964	95,744	96,220	4,279	10,767	81,174	42	**نينوى
Kirkuk	81,600	38,251	43,349	2,963	3,724	36,662	17	كركوك
Diala	194,438	123,877	70,561	1,409	1,874	67,278	27	ديالى
**AL-Anbar	127,358	35,033	92,325	2,299	2,971	87,055	42	**الانبار
Baghdad	685,692	237,967	447,725	21,795	69,565	356,365	37	بغداد
Babylon	153,664	52,394	101,270	4,796	3,394	93,080	19	بابل
Kerbela	64,392	29,542	34,850	1,613	3,758	29,479	9	كربلاء
Wasit	62,407	29,492	32,915	1,490	2,772	28,653	15	واسط
**Salah Al-Deen	69,000	24,586	44,414	2,047	1,424	40,943	19	**صلاح الدين
Najaf	149,000	91,860	57,140	1,979	2,901	52,260	14	النجف
AL-Qadisiya	76,424	33,926	42,498	1,864	2,332	38,302	20	القادسية
AL-Muthanna	53,667	26,589	27,078	1,209	2,816	23,053	12	المتشي
Thi-Qar	85,820	45,048	40,772	1,673	1,335	37,764	22	ذي قار
Missan	54,000	46,830	7,170	641	101	6,428	6	ميسان
AL-Basrah	130,000	49,904	80,096	3,525	5,760	70,811	20	البصرة
Total	2,179,426	961,043	1,218,383	53,582	115,494	1,049,307	321	المجموع

\* Excluding Kurdistan Region

\* عدا اقليم كردستان

\*\*تم اعتماد بيانات 2014 لكل من محافظة (نينوى ، الانبار ، صلاح الدين ) وذلك بسبب الظروف الامنية التي تمر بها تلك المحافظة

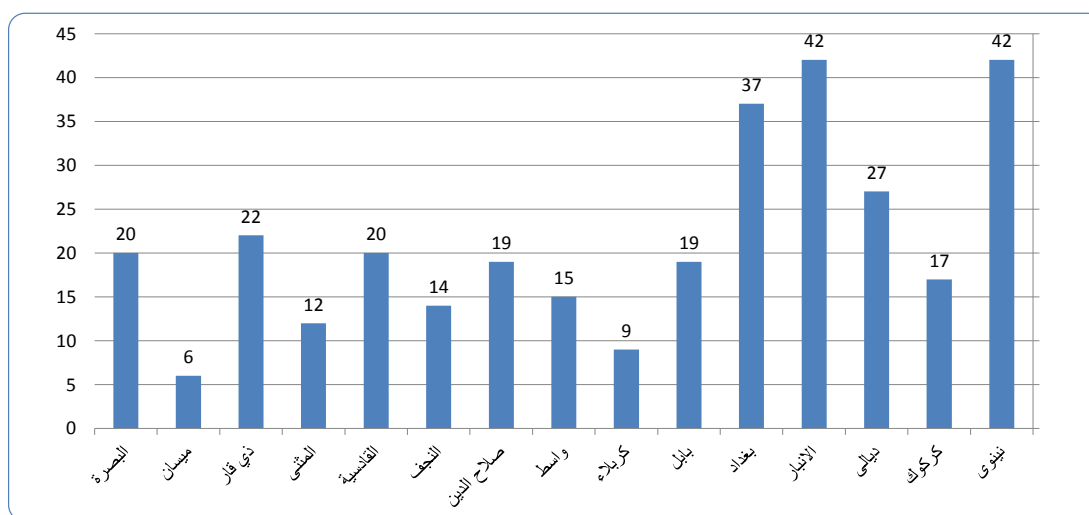
Source: Ministry of Communications

المصدر: وزارة الاتصالات

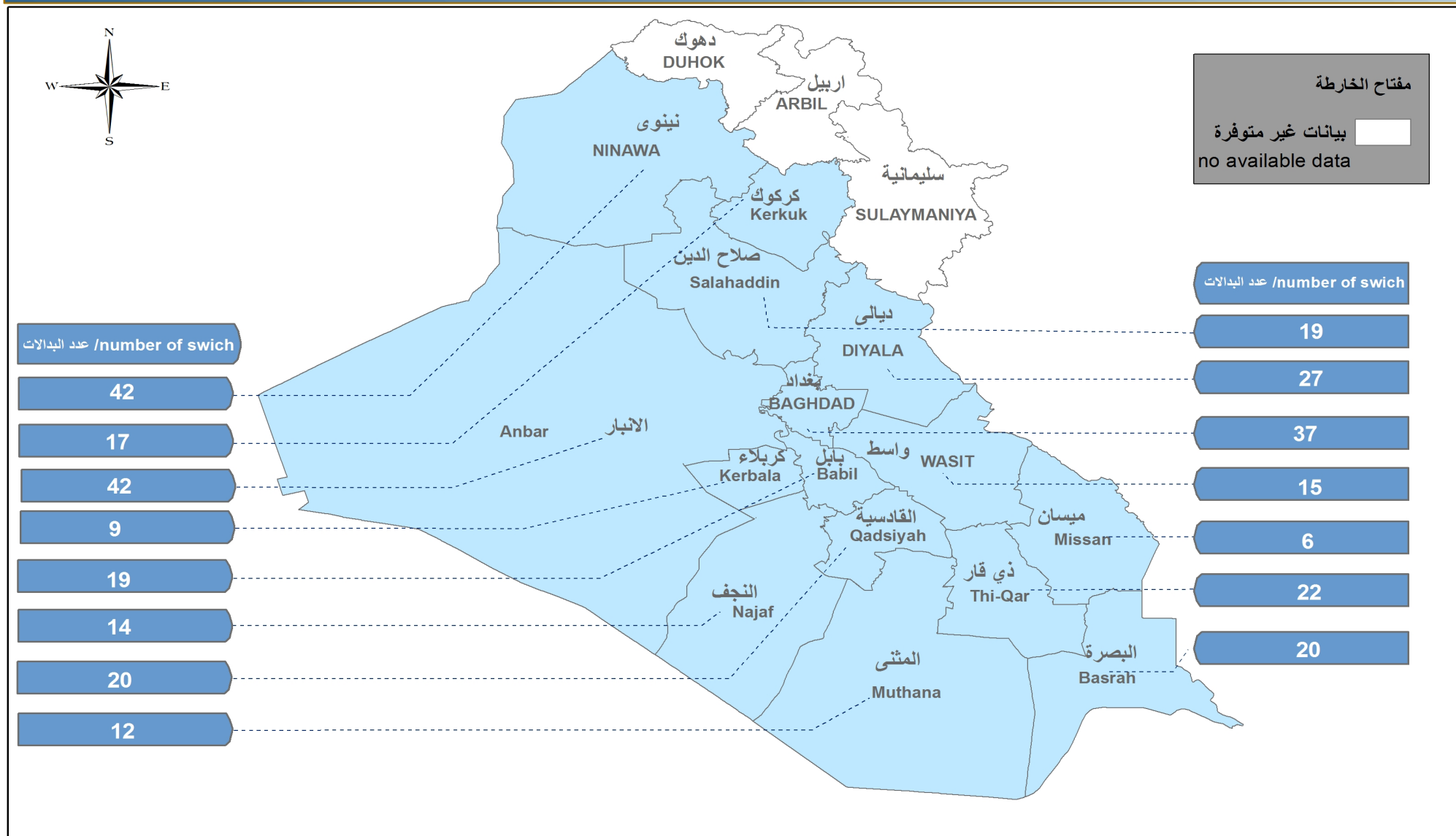
Figure (3)

شكل ( 3 )

عدد البدالات حسب المحافظة لسنة 2015  
Number of Switches By Governorate For years 2015

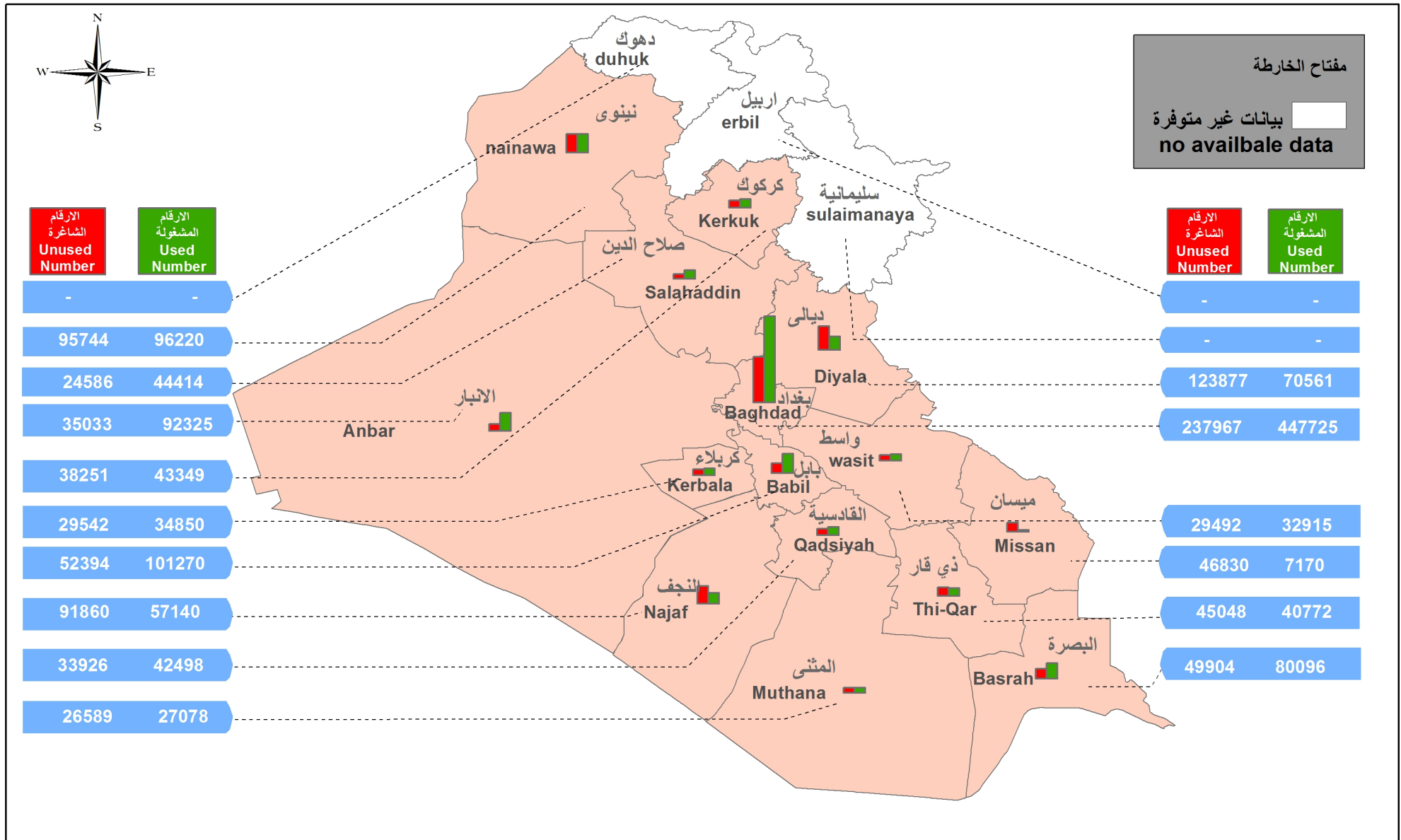


(خارطة 1)  
عدد البدالات حسب المحافظة لسنة 2015  
Number of swich board by governarate for 2015



(خارطة 2)

الهواتف الرئيسية التي تمثل الارقام الشاغرة والمشغولة حسب المحافظة لسنة 2015  
Main Phone Lines Of Unused And Used Phone Lines By Governarate For 2015



1:6,000,000

0 100 200 400 600 800 Kilometers

عدد البدالات وسعتها حسب النوع والارقام المشغولة والشاغرة والكثافة الهاتفية حسب المحافظة لسنة 2015  
Number of Switches and Capacity by Type, Active Numbers and Telephone density By Governorate For 2015

المحافظة	عدد السكان** Population	عدد البدالات حسب النوع																	
		عدد خطوط الهاتف الثابت (سعة البدالات)										عدد البدالات حسب النوع							
Governorate	* الكثافة الهاتفية لكل 100 شخص Telephone density per 100 population	الارقام الشاغرة Active numbers	الارقام المشغولة Active numbers	المجموع Total	No. of Land phone lines (سعة البدالات)						No. of Switches by type								
					Access	NGN	يدوية Manual	لاسلكي Wireless	طوعية Automatic	المجموع Total	Access	NGN	يدوية Manual	بورات	لاسلكي Wireless	إلكترونية Electronic	كروسيبار Crossbar		
***نينوى	3,612,339	5.3	95,744	96,220	191,964	-	60,000	300	-	15,000	116,664	42	-	2	3	-	1	36	-
كركوك	1,548,212	5.3	38,251	43,349	81,600	-	40,000	-	-	-	41,600	17	-	2	-	-	-	15	-
ديالى	1,584,948	12.3	123,877	70,561	194,438	-	-	810	-	100,000	93,628	27	-	-	7	-	1	19	-
***الانبار	1,715,149	7.4	35,033	92,325	127,358	-	-	930	-	-	126,428	42	-	-	9	-	-	30	3
بغداد	7,877,888	8.7	237,967	447,725	685,692	-	100,000	-	-	160,000	425,692	37	-	2	-	-	1	32	2
بابل	1,999,034	7.7	52,394	101,270	153,664	-	50,000	-	-	48,000	55,664	19	-	2	-	-	1	16	-
كربلاء	1,180,545	5.5	29,542	34,850	64,392	-	-	-	-	-	64,392	9	-	-	-	-	-	9	-
واسط	1,335,230	4.7	29,492	32,915	62,407	-	-	-	600	-	61,807	15	-	-	-	2	-	13	-
***صلاح الدين	1,544,081	4.5	24,586	44,414	69,000	-	-	-	-	-	69,000	19	-	-	-	-	-	19	-
التجف	1,425,723	10.5	91,860	57,140	149,000	-	50,000	-	-	50,000	49,000	14	-	2	-	-	1	11	-
القادسية	1,250,166	6.1	33,926	42,498	76,424	-	-	-	-	-	76,424	20	-	-	-	-	-	20	-
المتشي	788,262	6.8	26,589	27,078	53,667	-	-	-	-	-	53,667	12	-	-	-	-	-	12	-
ذي قار	2,029,345	4.2	45,048	40,772	85,820	18480	20,000	-	-	-	47,340	22	1	1	-	-	-	20	-
ميسان	1,078,086	5.0	46,830	7,170	54,000	-	-	-	-	-	54,000	6	-	-	-	-	-	6	-
البصرة	2,818,804	4.6	49,904	80,096	130,000	-	20,000	-	-	-	110,000	20	-	1	-	-	-	19	-
المجموع	31,787,812	6.9	961,043	1,218,383	2,179,426	18480	340,000	2040	600	373,000	1,445,306	321	1	12	19	2	5	277	5

\*Telephone density per population = No. of land phone lines (switch capacity) / No. population \* 100

\* الكثافة الهاتفية لكل 100 شخص = عدد خطوط الهاتف الثابت (سعة البدالات) / عدد السكان \* 100

\*\* عدد السكان عدا اقليم كردستان لسنة 2015

\*\*\* نظرا للظروف الامنية في المحافظات (نينوى ، صلاح الدين ، الانبار) تم اعتماد السعة الهاتفية وعدد المشتركين الكلي لعام 2014 مما ادى الى انخفاض الكثافة الهاتفية في عام 2015

Data unavailable  
Source: Ministry of Transport

- بيانات غير متوفرة  
المصدر: وزارة الاتصالات

مكاتب الخدمة الهاتفية حسب المحافظة لسنة 2015

Telephone Service Offices By Governorate For 2015

Table (4)

جدول ( 4 )

Governorate	عدد الهواتف الكلية phones inside offices	عدد المكاتب الكلية Total offices	Detail التفاصيل			المحافظة *
			غير مؤجرة Not rented	قيد التسليم To be delivered	مؤجرة Rented	
Ninevah	69	14	14	-	-	نينوى
Kirkuk	80	3	1	-	2	كركوك
Diala	105	20	18	-	2	ديالى
AL-Anbar	174	29	27	-	2	الانبار
Baghdad	677	58	15	1	42	بغداد
Babylon	80	10	7	-	3	بابل
Kerbela	63	1	1	-	-	كربلاء
Wasit	64	13	4	-	9	واسط
Salah Al-Deen	34	11	11	-	-	صلاح الدين
Najaf	51	5	5	-	-	النجف
AL-Qadisiya	66	7	7	-	-	القادسية
AL-Muthanna	30	1	1	-	-	المثنى
Thi-Qar	51	2	1	-	1	ذي قار
Missan	87	20	19	-	1	ميسان
Basrah	123	5	5	-	-	البصرة
<b>Total</b>	<b>1754</b>	<b>199</b>	<b>136</b>	<b>1</b>	<b>62</b>	<b>المجموع</b>

\* Excluding Kurdistan Region

\* عدا إقليم كردستان

Data unavailable

- بيانات غير متوفرة

Source: Ministry of Communications

المصدر: وزارة الاتصالات



عدد خطوط الهاتف النقال حسب نوع الشركة العاملة في العراق للسنوات 2011 - 2015

Number of mobile phone lines By Company 2011-2015

Table (5)

جدول (5)

Company	*الكثافة الهاتفية لكل 100 شخص لخطوط الهاتف النقال	2015**	2014	2013	2012	2011	اسم الشركة
Zain (Iraquna + Atheer)	30.0	11,093,014	13,768,129	15,881,912	13,695,973	12,435,358	زين ( عراقنا + اثير )
Asiacell	29.2	10,794,425	13,208,819	10,734,938	10,086,932	8,978,654	اسيا سيل
Korek	31.4	11,583,477	8,869,876	7,639,938	5,980,975	3,949,583	كورك
<b>Total</b>	<b>90.6</b>	<b>33,470,916</b>	<b>35,846,824</b>	<b>34,256,788</b>	<b>29,763,880</b>	<b>25,363,595</b>	<b>المجموع</b>

\*Telephone density= No. of lines/population\*100

\* الكثافة الهاتفية = عدد الخطوط الهاتفية / عدد السكان \* 100

Population of Iraq=36933714

عدد سكان العراق مع اقليم كردستان = 36933714

\*\* سبب انخفاض اعداد خطوط الهاتف النقالة عدا خط كورك هو اخذ مجموع اعداد الخطوط الفعالة فقط لسنة 2015 بينما البيانات التي كانت تزود البنا في السنوات السابقة كانت مجموع اعداد الخطوط الفعالة وغير الفعالة والسبب الاخر هو العمليات العسكرية التي حدثت في المناطق الساخنة (الموصل - صلاح الدين - الانبار ) وتضرر العديد من الابراج وعدم امكانية تامين اتصال من قبل المشتركين في تلك المناطق ادى ذلك الى انخفاضها .

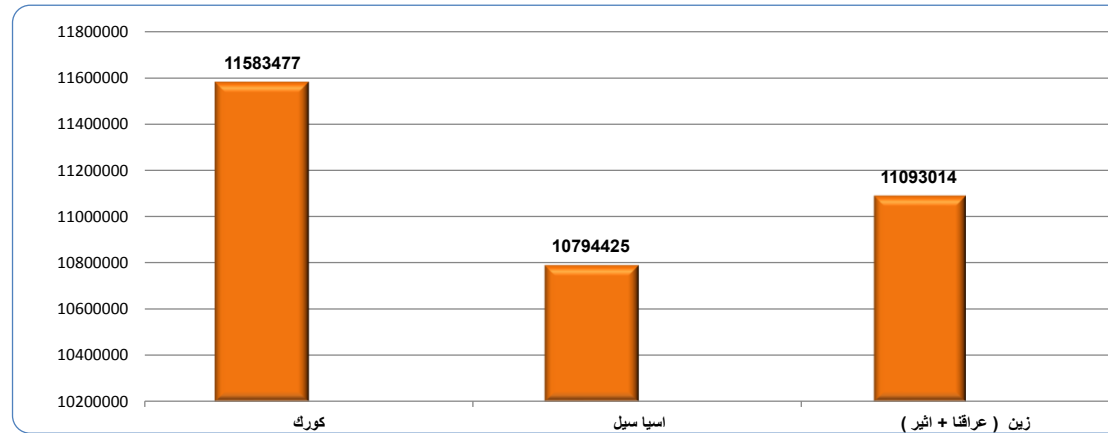
Source: Communication and media Commission and ministry of communications

المصدر: هيئة الاعلام والاتصالات

Figure (4)

شكل (4)

عدد خطوط الهاتف النقال حسب نوع الشركة العاملة في العراق لسنة 2015



عدد خطوط الهاتف اللاسلكي حسب نوع الشركة العاملة في العراق للسنوات (2011 - 2015)

Number of wireless phone lines By company For (2011-2015)

Table (6)						جدول ( 6 )
Company	2015*	2014	2013	2012	2011	اسم الشركة
Itisaluna	155,396	211,415	244,452	287,300	184,692	اتصالنا
Kelemat	328,912	261,392	300,917	224,259	164,150	كلمات
Umniya	196,576	380,911	143,242	-	227,898	النخيل ( امنية )
Fanoos	86,525	-	358,157	-	449,749	فانوس
Iraq Telecommunication and post company	373,000	373,000	155,010	-	41,698	الشركة العامة للاتصالات والبريد
Total	1,140,409	1,226,718	1,201,778	511,559	1,068,187	المجموع

-Data unavailable

- بيانات غير متوفرة

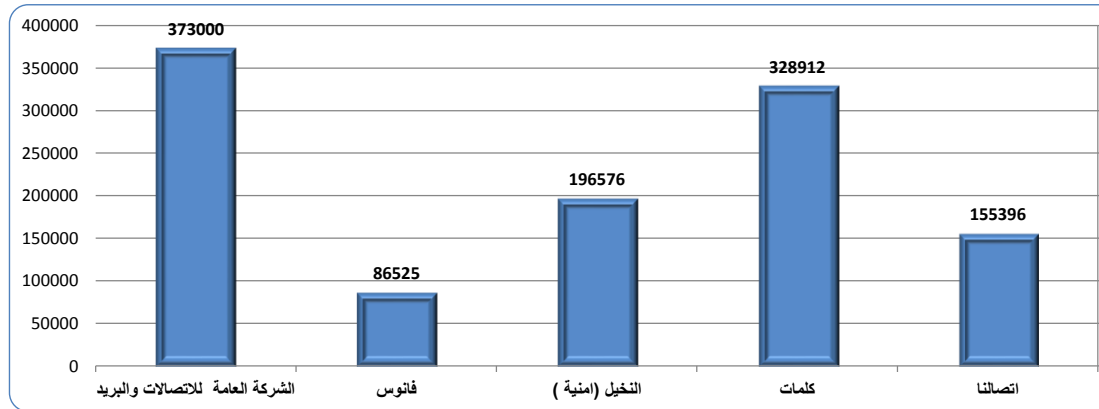
\*سبب انخفاض بعض من هذه الشركات لسنة 2015 هو سوء في الخدمات المقدمة لهذه الشركات وعزوف الكثير من المشتركين عن استخدام خدمات شركة (فانوس ، النخيل ، اتصالنا ) وترك خطوطهم مما يؤدي الى عدم الاقبال لتلك المصدر : هيئة الاعلام والاتصالات ووزارة الاتصالات

Source: Communication and media Commission and ministry of communications

Figure (5)

شكل ( 5 )

عدد خطوط الهاتف اللاسلكي حسب نوع الشركة العاملة في العراق لسنة 2015



عدد خطوط الهاتف النقال واللاسلكي حسب نوع الشركة العاملة و المحافظة لسنة 2015

Number of Mobile and wireless Phone Lines By Governorat For 2015

Table (7)

جدول ( 7 )

Governorate	عدد خطوط الهاتف اللاسلكي No. of wireless phone lines						عدد خطوط الهاتف النقال No. of mobile phone lines				المحافظة
	Total*	Iraq communication & post commission	Fannos	Umniya	Keleamat	Itisaluna	Total	Korek	Asiacell	(zain Iraquna +Atheer)	
Ninevah	15,000	15,000	-	-	-	-	823,820	743,838	38,099	41,883	نينوى
Kirkuk	39,587	-	-	-	39,587	-	1,265,037	403,785	689,598	171,654	كركوك
Diala	102,818	100,000	-	-	-	2,818	1,364,252	185,688	770,364	408,200	ديالى
AL-Anbar	853	-	-	-	-	853	375,410	10,654	33,778	330,978	الانبار
Baghdad	435,689	160,000	-	10,286	186,279	79,124	8,925,645	2,487,264	3,913,276	2,525,105	بغداد
Babylon	151,449	48,000	-	76,809	23,491	3,149	1,609,023	148,255	402,855	1,057,913	بابل
Kerbela	64,930	-	-	39,626	17,338	7,966	1,390,222	205,312	482,787	702,123	كربلاء
Wasit	3,172	-	-	1,215	1,297	660	1,098,498	113,625	380,816	604,057	واسط
Salah Al-Deen	-	-	-	-	-	-	787,406	40,507	401,627	345,272	صلاح الدين
Najaf	142,910	50,000	-	52,765	34,819	5,326	1,550,630	297,228	260,593	992,809	النجف
AL- Qadisiya	24,481	-	-	3,855	18,485	2,141	830,866	110,621	138,048	582,197	القادسية
AL-Muthanna	9,280	-	-	6,980	-	2,300	572,803	34,015	65,763	473,025	المتن
Thi-Qar	3,711	-	-	540	-	3,171	1,425,061	178,038	155,523	1,091,500	ذي قار
Missan	11,641	-	-	82	-	11,559	884,169	124,125	388,974	371,070	ميسان
Basrah	48,363	-	-	4,418	7,616	36,329	2,421,910	312,266	1,370,968	738,676	البيصرة
محافظات اقليم كردستان											
Dohuk	-	-	-	-	-	-	1,652,252	1,465,117	96,060	91,075	دهوك
Erbil	-	-	-	-	-	-	3,809,123	3,172,148	273,354	363,621	اربيل
Sulaimaniya	-	-	-	-	-	-	2,684,789	1,550,991	931,942	201,856	سليمانية
<b>Total</b>	<b>1,140,409</b>	<b>373,000</b>	<b>86,525</b>	<b>196,576</b>	<b>328,912</b>	<b>155,396</b>	<b>33,470,916</b>	<b>11,583,477</b>	<b>10,794,425</b>	<b>11,093,014</b>	<b>المجموع</b>

\* تلاحظ هنا ان المجموع العمودي لا يساوي المجموع الأفقي ذلك لان عدد خطوط (فانوس) لم توزع اعدادها حسب المحافظة وانما ارسل لنا المجموع الكلي حسب ماورد في كتاب هيئة الاعلام والاتصالات

- Data unavailable

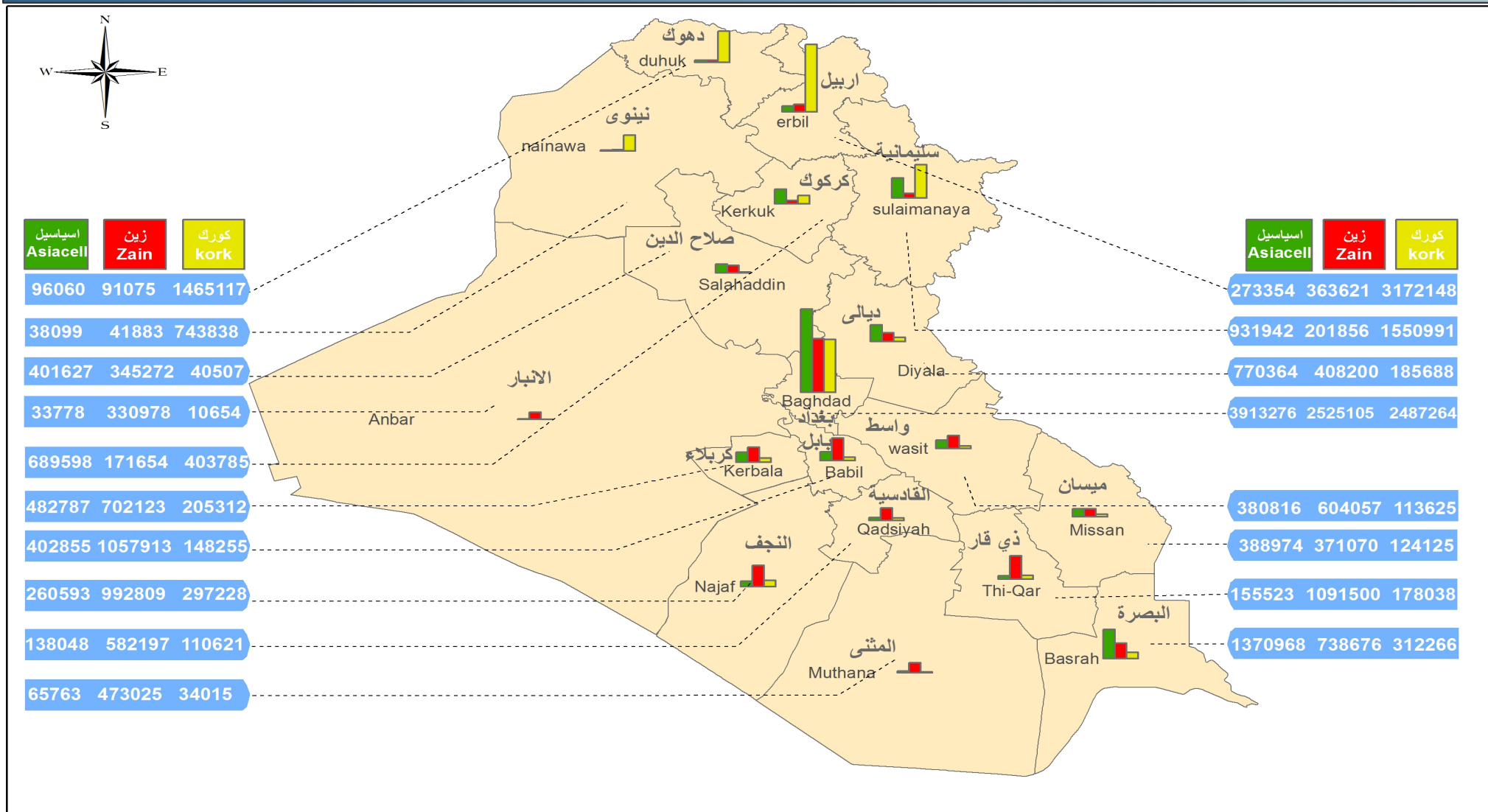
- بيانات غير متوفرة

Source: Communication and media commission and ministry of communications

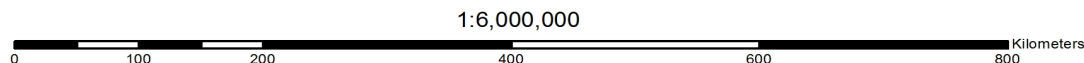
المصدر : هيئة الاعلام والاتصالات ووزارة الاتصالات

(خارطة 3)

## عدد خطوط الهاتف النقال حسب نوع الشركة العاملة و المحافظة لسنة 2015 Number of Mobile Phone Lines by Operation Company Type and Governorate for 2015



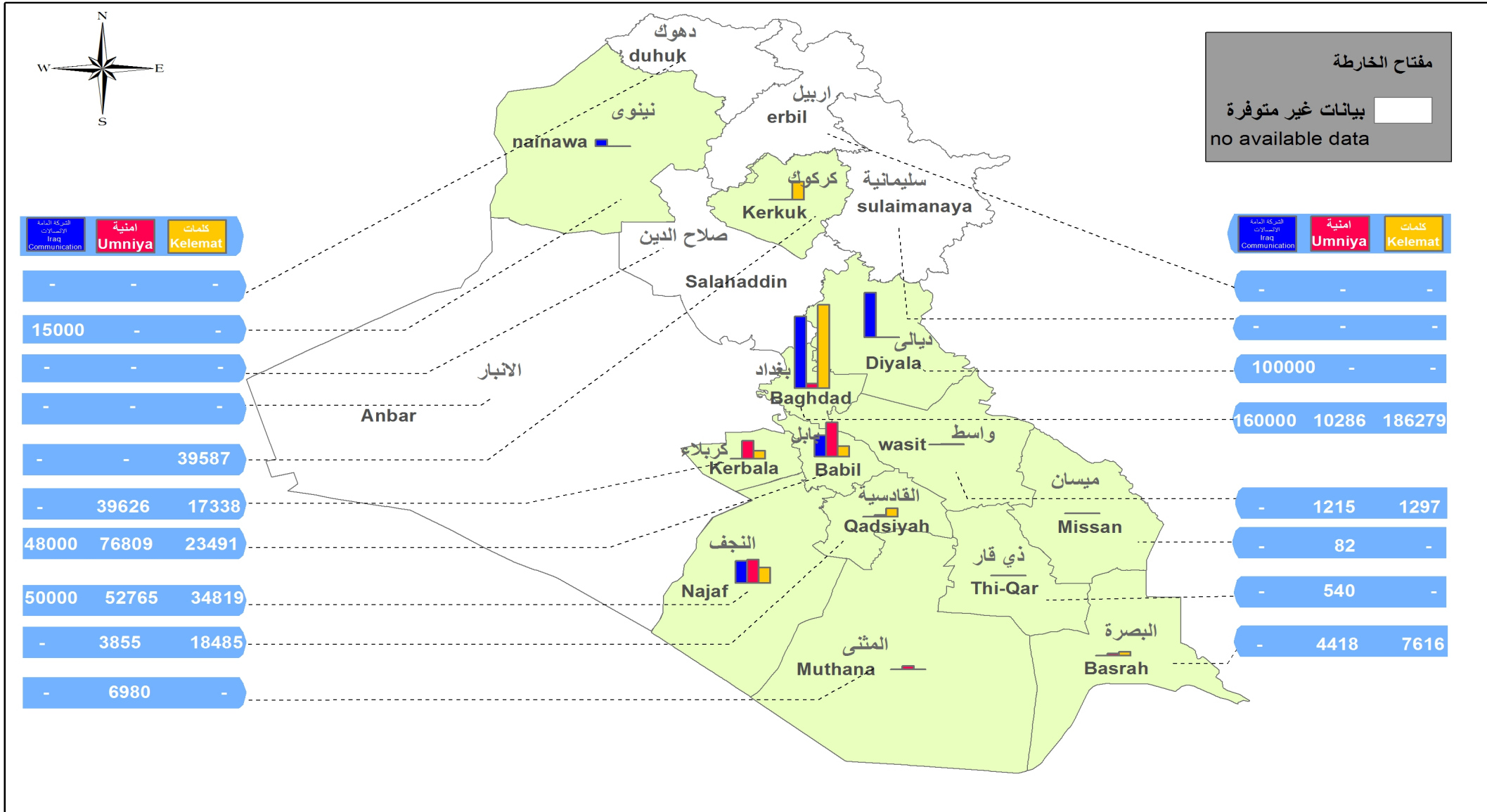
Production GIS Center\ central statistical Organization  
Source: Transport Statistics Directorate of Communications  
note :-This map is not consider as an official document for administrative boundaries but for census only



انتاج مركز نظم المعلومات الجغرافية  
المصدر:- مديرية احصاء النقل والاتصالات  
لا تعتمد هذه الخارطة كوثيقة رسمية بالنسبة للحدود الادارية وانما لأغراض التعداد فقط

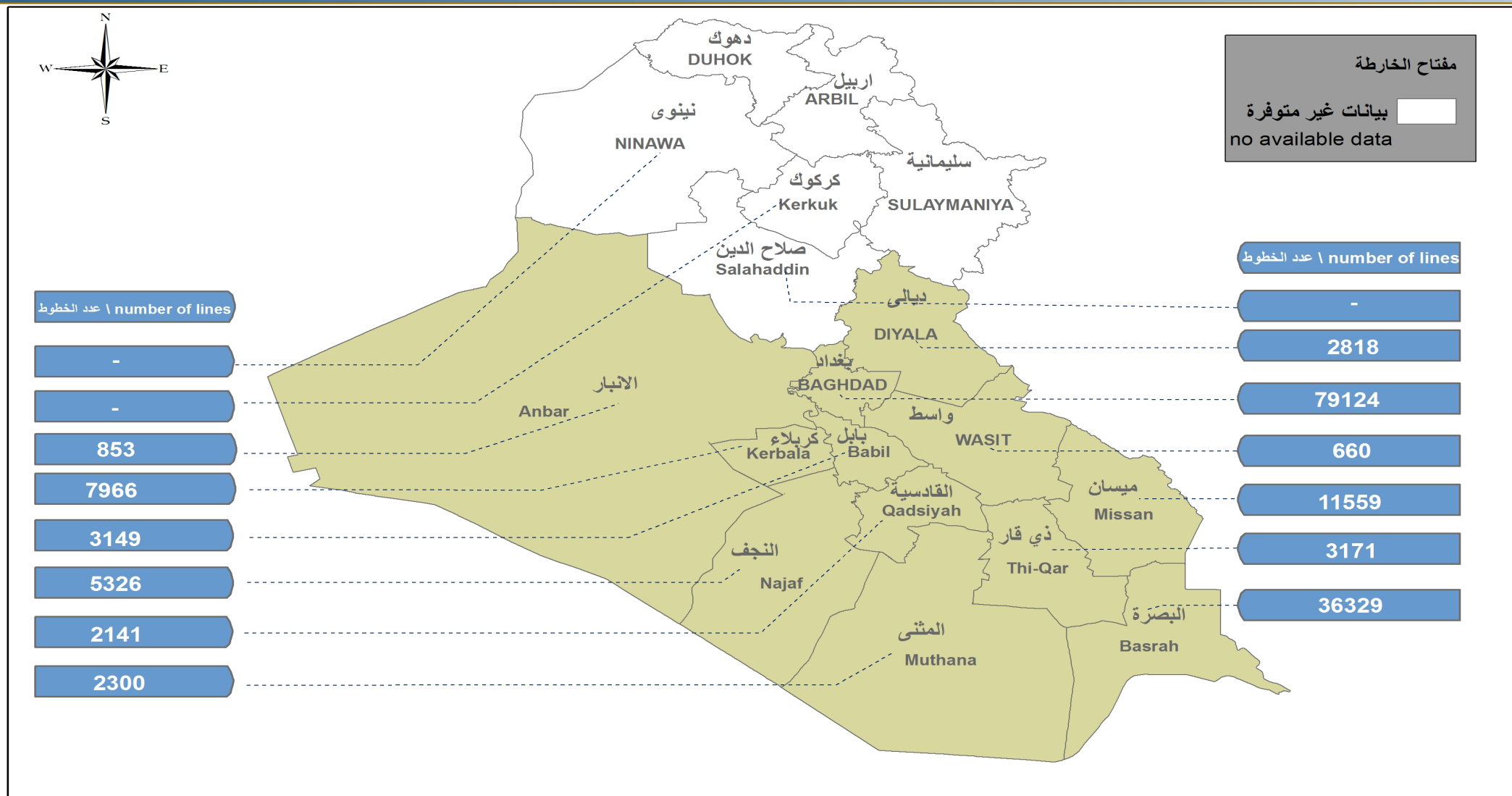
(خارطة 4)

عدد خطوط الهاتف اللاسلكي حسب نوع الشركة العاملة و المحافظة لسنة 2015  
 Number of Wireless Phone Lines by Operation Company Type and Governorate for 2015



(خارطة 5)

عدد خطوط الهاتف اللاسلكي لشركة اتصالاتنا حسب المحافظة لسنة 2015  
Number of Wireless phone Lines by Itsaluna Communication Company by Governorate for 2015



1:6,000,000

عدد خطوط خدمة الانترنت للهاتف النقال واللاسلكي حسب نوع الشركة العاملة والمحافظه لسنة 2015

Number of mobile and wireless Internet Service Lines By Governorate For 2015

Table (8)

(جدول 8)

Governorate	خطوط خدمة الانترنت للهاتف اللاسلكي Wireless phone service					خطوط خدمة الانترنت للهاتف النقال Mobile phone service				المحافظة
	* المجموع Tota*	فانوس Fannos	الشركة العامة للاتصالات والبريد Iraq communication &post commission	التخيل ( امنية ) umniya	اتصالنا Itisaluna	المجموع Total	كورك Korek	اسيا سيل Asiacell	( زين عراقنا + اثير ) ( Iraquna + Atheer )	
Ninevah	-	-	-	-	-	263,675	235,186	3,398	25,091	نينوى
Kirkuk	-	-	-	-	-	211,649	68,991	113,873	28,785	كركوك
Diala	1,701	-	-	-	1,701	209,878	32,742	135,776	41,360	ديالى
AL-Anbar	-	-	-	-	-	63,519	4,177	5,365	53,977	الانبار
Baghdad	62637	-	42,737	10,057	9,843	1,367,456	366,788	692,290	308,378	بغداد
Babylon	35873	-	-	35,873	-	171,345	15,780	43,661	111,904	بابل
Kerbela	20710	-	-	20,710	-	184,368	21,668	68,647	94,053	كربلاء
Wasit	4877	-	-	4,877	-	128,032	12,918	45,931	69,183	واسط
Salah Al-Deen	-	-	-	-	-	137,934	12,667	76,449	48,818	صلاح الدين
Najaf	47732	-	21,800	25,932	-	198,388	31,754	45,093	121,541	النجف
AL-Qadisiya	3879	-	-	3,879	-	102,975	9,378	14,694	78,903	القادسية
AL-Muthanna	1,082	-	-	1,082	-	59,554	3,819	6,763	48,972	المتن
Thi-Qar	429	-	-	429	-	149,225	17,536	15,335	116,354	ذي قار
Missan	105	-	-	105	-	106,011	18,165	60,106	27,740	ميسان
Basrah	7859	-	-	5,357	2,502	439,384	48,443	278,499	112,442	البصرة
محافظات إقليم كردستان										
Dohuk	-	-	-	-	-	511,369	461,873	15,137	34,359	دهوك
Erbil	-	-	-	-	-	894,446	758,457	48,156	87,833	اربيل
Sulaimaniya	-	-	-	-	-	472,926	254,994	148,251	69,681	سليمانية
<b>Total</b>	<b>226125</b>	<b>39,241</b>	<b>64,537</b>	<b>108,301</b>	<b>14,046</b>	<b>5,672,134</b>	<b>2,375,336</b>	<b>1,817,424</b>	<b>1,479,374</b>	<b>المجموع</b>

\* نلاحظ هنا ان المجموع العمودي لا يساوي المجموع الافقي ذلك لان عدد خطوط (فانوس) لم توزع اعدادها حسب المحافظة وانما ارسل لنا المجموع الكلي حسب ماورد من هيئة الاعلام والاتصالات .

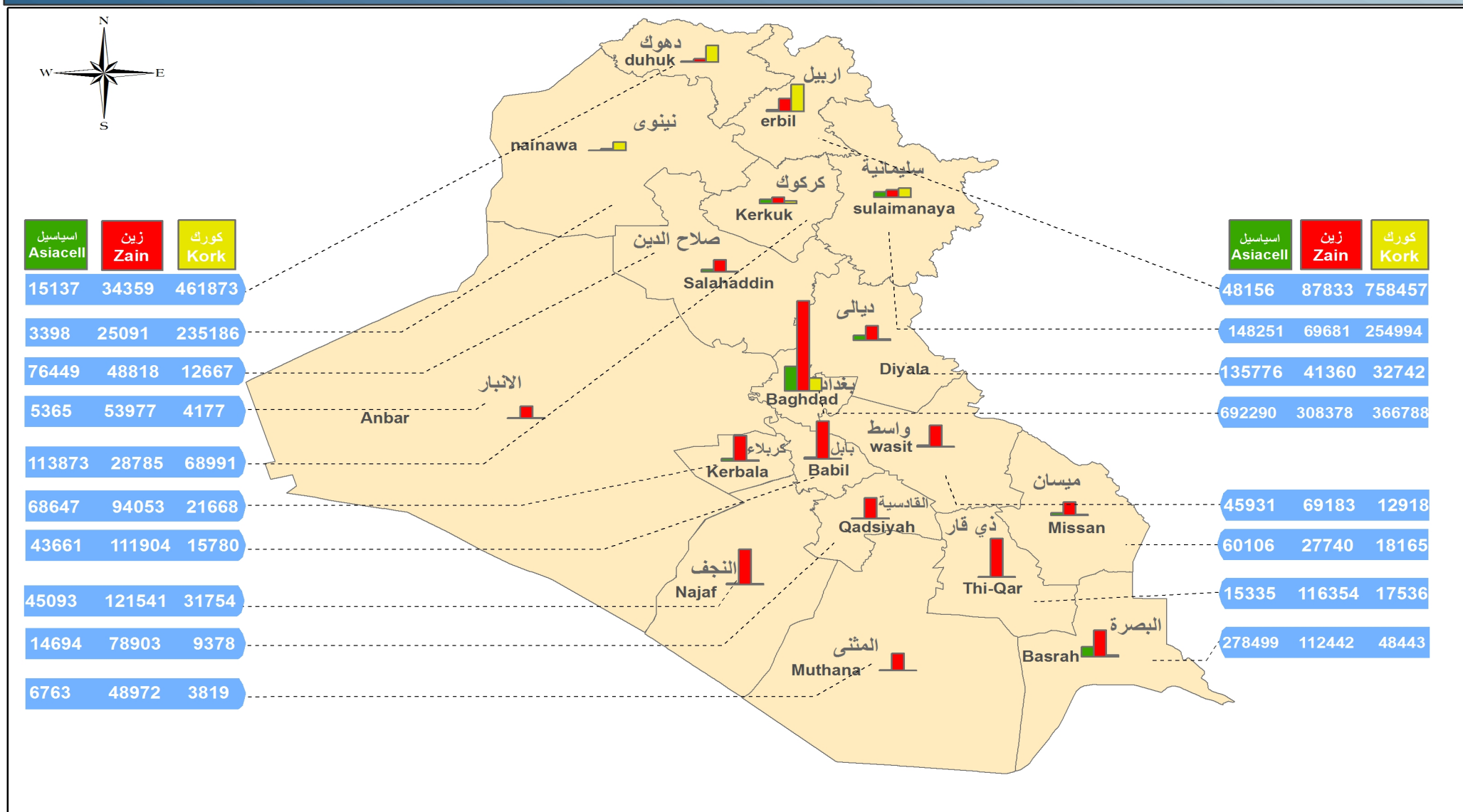
Data unavailable  
Source: Commission and media commission

- بيانات غير متوفرة  
المصدر : هيئة الاعلام والاتصالات



(خارطة 6)

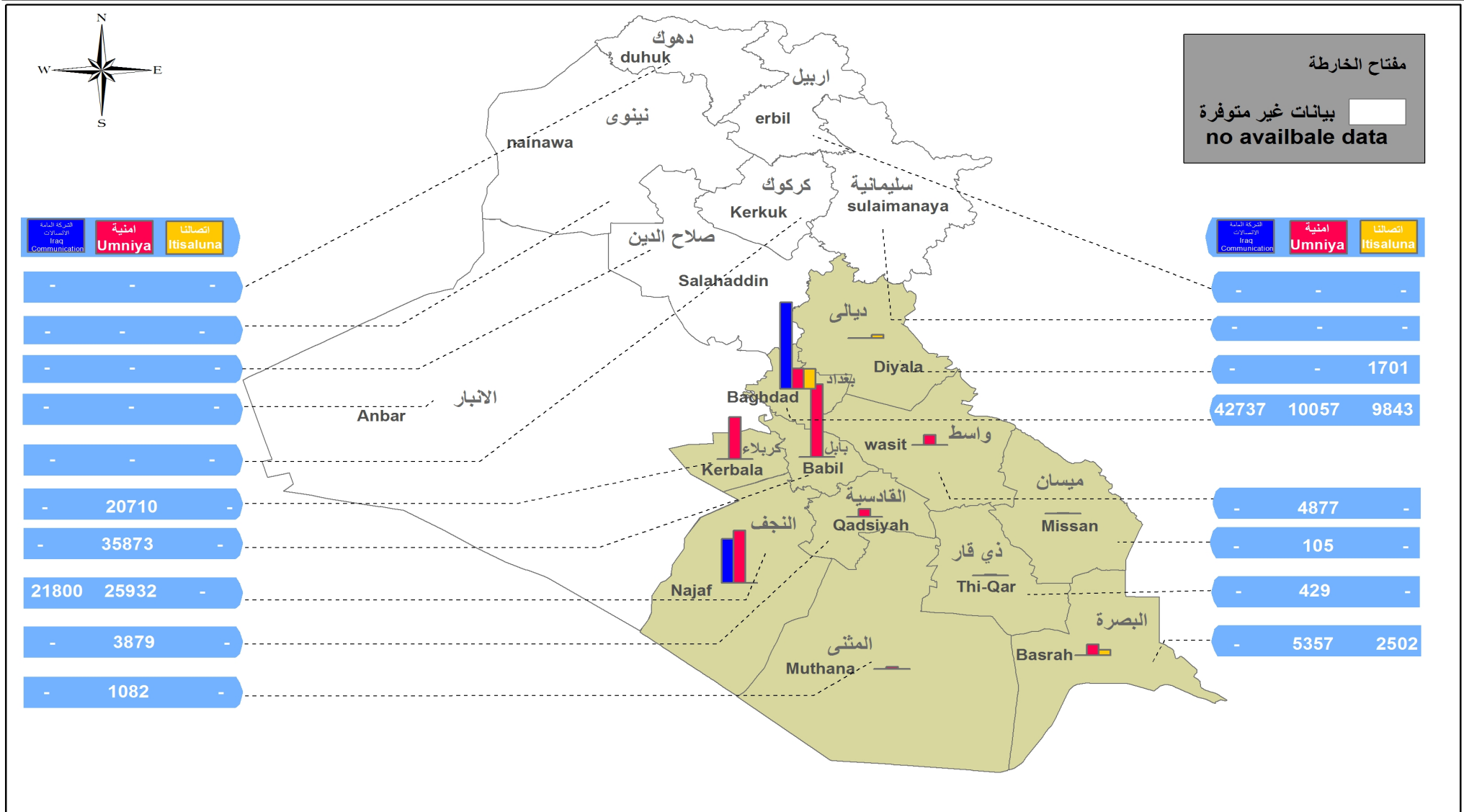
عدد خطوط خدمة الانترنت للهاتف النقال حسب نوع الشركة العاملة والمحافظه لسنة 2015  
Number Of Mobile Internet Service Lines by Operation Company Type and Governorate For 2015





(خارطة 7)

عدد خطوط خدمة الانترنت للهاتف اللاسلكي حسب نوع الشركة العاملة والمحافظه لسنة 2015  
Number Of Internet Service By Wireless Telephone Lines by Operation Company Type and Governorate For 2015



1:6,000,000

0 100 200 400 600 800 Kilometers

Production GIS Center\ central statistical Organization

Source:Transport Statistics Directorate of Communications

note :-This map is not consider as an official document for administrative boundaries but for census only

اجمالي البريد الدولي الوارد حسب المجاميع الدولية لسنة 2015  
Total International Received Post By Country Groups For 2015

Table (9)

جدول (9)

Country group	Small packages الرزم الصغيرة		Surface mail البريد العادي		recorded المسجلات الدولية internationally		عدد البريد السريع	النسبة المئوية للطرود البريدية %	عدد الطرود البريدية	المجاميع الدولية
	عدد الرزم المسجلة	عدد الرزم العادية	عدد المطبوعات	عدد الرسائل	عدد المطبوعات	عدد الرسائل				
	Recorded packages	Regular packages	publications	letters	publications	letters	Express mail		No. of postal parcel	
* Asiaccell	8,654	18,801	15,056	115,561	524	2,738	520	7.5	956	اسيا
Europe	3,912	2,422	62,015	385,980	410	6,501	308	42.1	5,389	اوربا
Africa	0	0	0	7	0	1	0	0.0	2	أفريقيا
North America	13	2,413	11,369	30,416	430	515	1,948	32.5	4,171	امريكا الشمالية
South America	0	0	0	0	0	0	0	0.0	4	امريكا الجنوبية
Australia	171	345	2,987	12,345	43	1,092	3	2.9	376	استراليا
Arab countries	1,712	26,250	35,230	114,490	634	2,490	738	15.0	1,916	الدول العربية
Total	14,462	50,231	126,657	658,799	2,041	13,337	3,517	100.0	12,814	المجموع

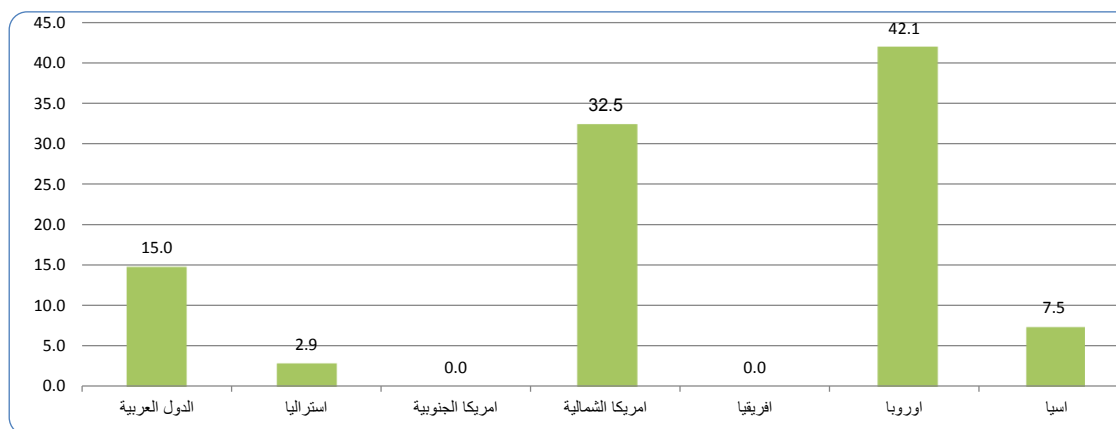
Source: Ministry of communications

المصدر: وزارة الاتصالات

Figure (6)

شكل (6)

النسبة المئوية للطرود البريدية الدولية الواردة حسب المجاميع الدولية لسنة 2015  
Percentage of Received International Postal Parcels By Country Group For 2014



اجمالي البريد الدولي الصادر حسب المجموع الدولية لسنة 2015  
Total International Sent Post By International Groups For 2015

Table (10)

جدول ( 10 )

Country groups	عدد البريد السريع	البريد المسجل			البريد العادي		النسبة المئوية للمنوي للطرود البريدية %	عدد الطرود البريدية	المجموع الدولية
		عدد الرزم	عدد المطبوعات	عدد الرسائل	عدد المطبوعات	عدد الرسائل			
Asiacell	68	449	224	2425	3579	728	3.8	200	اسيا
Europe	55	611	866	4096	4807	2369	42.7	2267	اوروبا
Africa	3	4	2	76	726	110	0.1	7	افريقيا
North America	48	303	667	1111	3668	465	33.7	1788	امريكا الشمالية
South America	0	4	7	122	19	173	0.2	11	امريكا الجنوبية
Australia	5	82	62	344	448	184	9.3	493	استراليا
Arab countries	87	244	1581	2600	8836	1074	10.2	539	الدول العربية
<b>Total</b>	<b>266</b>	<b>1697</b>	<b>3409</b>	<b>10774</b>	<b>22083</b>	<b>5103</b>	<b>100.0</b>	<b>5305</b>	<b>المجموع</b>

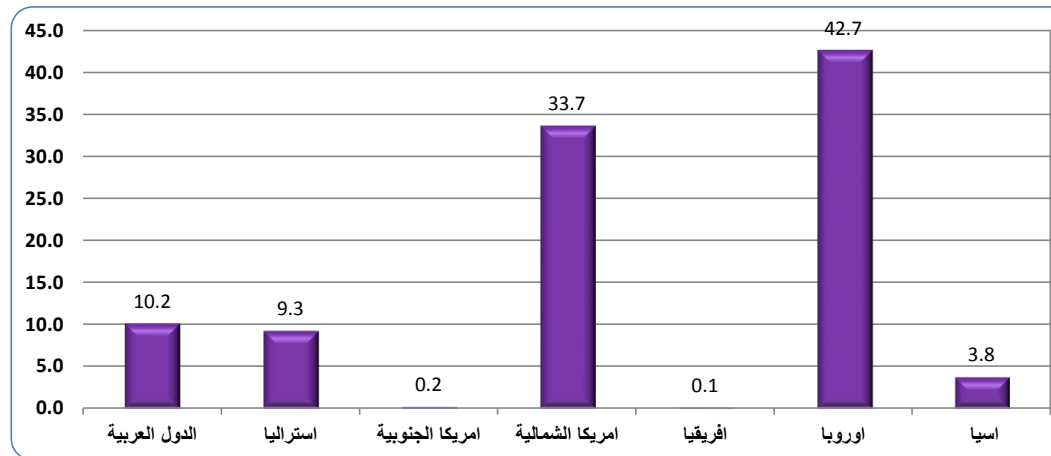
Source: ministry of Transport

المصدر: وزارة الاتصالات

Figure ( 7 )

شكل ( 7 )

النسبة المئوية للمنوي للطرود البريدية الدولية الصادرة حسب المجموع الدولية لسنة 2015  
Percentage of Received International Sent Postal Parcels By Country Group For 2015



حركة البريد الداخلي الوارد حسب المحافظة لسنة 2015  
Local Post Received By Governorate For 2015

Table (11)

جدول ( 11 )

Governorate	المجموع	مسجلة محلية	رسائل عادية	المحافظة
	Total	Locally recorded	Letters	
Ninevah	268	171	97	نينوى
Kirkuk	2,445	2,257	188	كركوك
Diala	4,421	4,134	287	ديالى
AL-Anbar	245	150	95	الانبار
Baghdad	120,936	113,814	7,122	بغداد
Babylon	8,300	7,419	881	بابل
Kerbela	4,114	3,806	308	كربلاء
Wasit	3,704	3,554	150	واسط
Salah Al-Deen	14	0	14	صلاح الدين
Najaf	3,125	2,528	597	النجف
AL-Qadisiya	3,370	3,243	127	القادسية
AL-Muthanna	2,492	2,375	117	المتنى
Thi-Qar	3,389	3,265	124	ذي قار
Missan	3,145	2,964	181	ميسان
Basrah	8,464	7,507	957	البصرة
محافظات اقليم كردستان				
Dohuk	198	160	38	دهوك
Erbil	771	712	59	اربيل
Sulaimaniya	494	434	60	سليمانية
<b>Total</b>	<b>169,895</b>	<b>158,493</b>	<b>11,402</b>	<b>المجموع</b>

Source: Ministry of Communications

المصدر: وزارة الاتصالات

**حركة البريد الداخلي الصادر حسب المحافظة لسنة 2015**  
**Local Post Received By Governorate For 2015**

Table (12)

جدول (12)

Governorate	المجموع	مسجلة محلية	مطبوعات عادية	رسائل عادية	المحافظة
Ninevah	14,573	2,155	9,750	2,668	نينوى
Kirkuk	10,088	2,959	3,571	3,558	كركوك
Diala	11,847	4,178	2,752	4,917	ديالى
AL-Anbar	4,481	1,707	1,393	1,381	الانبار
Baghdad	285,374	121,271	80,060	84,043	بغداد
Babylon	15,387	6,526	3,027	5,834	بابل
Kerbela	13,245	4,345	3,097	5,803	كربلاء
Wasit	10,611	4,297	1,413	4,901	واسط
Salah Al-Deen	6,018	2,209	1,830	1,979	صلاح الدين
Najaf	12,146	4,023	3,057	5,066	النجف
AL-Qadisiya	11,355	3,331	3,352	4,672	القادسية
AL-Muthanna	7,834	2,191	1,578	4,065	المتن
Thi-Qar	12,240	3,633	2,722	5,885	ذي قار
Missan	10,487	3,045	2,601	4,841	ميسان
Basrah	25,703	6,651	10,280	8,772	البصرة
محافظات اقليم كردستان					
Dohuk	7,164	270	3,719	3,175	دهوك
Erbil	12,874	973	3,951	7,950	اربيل
Sulaimaniya	9,571	1,242	3,629	4,700	سليمانية
<b>Total</b>	<b>480,998</b>	<b>175,006</b>	<b>141,782</b>	<b>164,210</b>	<b>المجموع</b>

Source: Ministry of Communications

المصدر: وزارة الاتصالات

الصناديق البريدية حسب المحافظة لسنة 2015  
Post Boxes By Governorate For 2015

Table (13)

جدول ( 13 )

*Governorate	عدد صناديق البريد الكلية	الشاغرة	المؤجرة	*المحافظة
	Total post boxes	Empty	Rented	
**Ninevah	-	-	-	**نينوى
Kirkuk	1,498	1,266	232	كركوك
Diala	1,150	1,089	61	ديالى
**AL-Anbar	-	-	-	**الانبار
Baghdad	25,685	22,680	3,005	بغداد
Babylon	1,802	1,590	212	بابل
Kerbela	1,660	1,312	348	كربلاء
Wasit	935	887	48	واسط
**Salah Al-Deen	-	-	-	**صلاح الدين
Najaf	5,618	5,618	0	النجف
AL-Qadisiya	2,870	2,778	92	القادسية
AL-Muthanna	890	823	67	المثنى
Thi-Qar	2,100	1,998	102	ذي قار
Missan	1,135	1,019	116	ميسان
Basrah	5,618	5,595	23	البصرة
<b>Total</b>	<b>50,961</b>	<b>46,655</b>	<b>4,306</b>	<b>المجموع</b>

\* Excluding Kurdistan Region

\* عدا اقليم كردستان

\*\* يتم ارسال رسائل بريدية لكن لم تتوفر صناديق بريدية داخل المحافظة لكل من محافظة نينوى والانبار وصلاح الدين ) بسبب الظروف الامنية التي تمر بها المحافظة

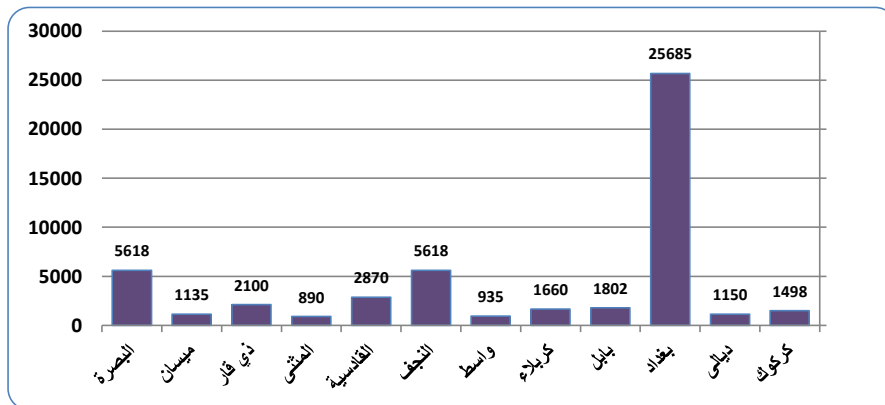
Source: Ministry of communications

المصدر: وزارة الاتصالات

Figure (8)

شكل ( 8 )

الصناديق البريدية حسب المحافظة لسنة 2015  
Post Boxes By Governorate For 2015



عدد المكاتب البريدية الكلية حسب المحافظة ونوع الخدمة لسنة 2015  
Number of Post Offices By Governorate and Service For 2015

جدول ( 14 ) Table (14)

*Governorate	عدد المكاتب البريدية الكلية Total post offices	عدد المكاتب التي لاتقدم خدمة التوفير Office with no savings service	عدد المكاتب التي تقدم خدمة التوفير Office provides savings service	* المحافظة
**Ninevah	28	10	18	**نينوى
Kirkuk	17	5	12	كركوك
Diala	22	2	20	ديالى
**AL-Anbar	17	6	11	**الانبار
Baghdad	66	0	66	بغداد
Babylon	21	0	21	بابل
Kerbela	5	0	5	كربلاء
Wasit	13	1	12	واسط
**Salah Al-Deen	15	2	13	**صلاح الدين
Najaf	10	4	6	النجف
AL-Qadisiya	19	4	15	القادسية
AL-Muthanna	8	5	3	المثنى
Thi-Qar	18	0	18	ذي قار
Missan	13	1	12	ميسان
Basrah	27	5	22	البصرة
Total	299	45	254	المجموع

\* Excluding Kurdistan Region

\*عدا اقليم كردستان

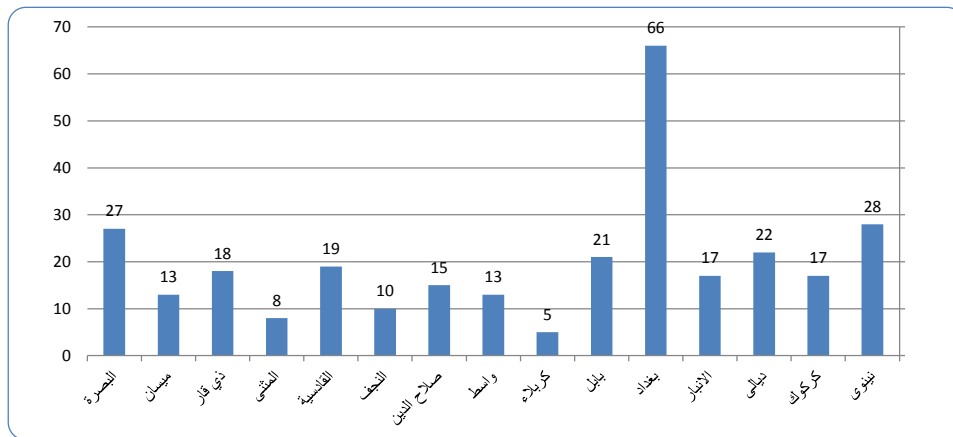
\*\* تم اعتماد بيانات 2014 لكل من محافظة (نينوى ، الانبار ، صلاح الدين ) وذلك بسبب الظروف الامنية التي تمر بها تلك المحافظة

المصدر: وزارة الاتصالات

Figure (9)

شكل ( 9 )

عدد المكاتب البريدية الكلية حسب المحافظة لسنة 2015  
Post Offices By Governorate For 2015



نشاط خدمات صناديق التوفير في العراق للسنوات (2011 - 2015)  
Activity of Savings Services For (2011-2015)

Table (15)

جدول ( 15 )

حركة المبالغ النقدية خلال السنة ( مليون دينار )						
Payments Movement during the year (million ID)						
**الصافي النقدي	*الرصيد في نهاية السنة 2015/12/31	المسحوبات	الايداعات	الرصيد في بداية السنة 2015/1/1	عدد المودعين (بالآلف )	السنة
Net operations	Credit at the end of the year	Amounts withdrawn	Amounts deposited	Credit at the beginning of the year	No. of depositors	Year
13,528	110,642	72,700	86,227	97,115	243	2011
19,590	130,232	9,318	112,607	110,642	238	2012
22,687	152,919	90,236	112,923	130,232	237	2013
7,951	160,871	95,625	103,576	152,920	234	2014
-4,089	156,782	92,465	88,376	160,871	179	2015

\* الرصيد في نهاية السنة = ( الرصيد في بداية السنة + الايداعات ) - المسحوبات

\*\* الصافي النقدي = الايداعات - المسحوبات

المصدر: وزارة الاتصالات

Source: Ministry of Communications



عدد السكان وعدد خطوط الهاتف الثابت (سعة البدالات) وعدد المشتركين والكثافة الهاتفية حسب المحافظة لسنة 2015

**Number of Population, Land phone Lines, Number of Subscribers and Telephone Density  
By Governorate For 2015**

Table (16)

جدول (16)

Governorate	الكثافة الهاتفية لكل (100) شخص (مشتركين للارقام المشغولة)	عدد المشتركين للارقام المشغولة	الكثافة الهاتفية لكل (100) شخص الهاتف الثابت (سعة البدالات)	عدد خطوط الهاتف الثابت (سعة البدالات)	عدد السكان	المحافظة*
	Telephone density per 100 population (subscribers)	No. of Subscribers	Telephone density per 100 population	No. of land phone lines	No. of Population	
**Ninevah	2.7	96,220	5.3	191,964	3,612,339	**نينوى
Kirkuk	2.8	43,349	5.3	81,600	1,548,212	كركوك
Diala	4.5	70,561	12.3	194,438	1,584,948	ديالى
**AL-Anbar	5.4	92,325	7.4	127,358	1,715,149	**الانبار
Baghdad	5.7	447,725	8.7	685,692	7,877,888	بغداد
Babylon	5.1	101,270	7.7	153,664	1,999,034	بابل
Kerbela	3.0	34,850	5.5	64,392	1,180,545	كربلاء
Wasit	2.5	32,915	4.7	62,407	1,335,230	واسط
**Salah Al-Deen	2.9	44,414	4.5	69,000	1,544,081	**صلاح الدين
Najaf	4.0	57,140	10.5	149,000	1,425,723	النجف
AL-Qadisiya	3.4	42,498	6.1	76,424	1,250,166	القادسية
AL-Muthanna	3.4	27,078	6.8	53,667	788,262	المتن
Thi-Qar	2.0	40,772	4.2	85,820	2,029,345	ذي قار
Missan	0.7	7,170	5.0	54,000	1,078,086	ميسان
Basrah	2.8	80,096	4.6	130,000	2,818,804	البصرة
Total	3.8	1,218,383	6.9	2,179,426	31,787,812	المجموع

\* Excluding Kurdistan Region

\* عدا إقليم كردستان

\*\*نظرا للظروف الامنية في المحافظات (نينوى ، صلاح الدين ، الانبار) تم اعتماد السعة الهاتفية وعدد المشتركين الكلي لعام 2014 مما ادى الى انخفاض الكثافة الهاتفية في عام 2015

Source: Ministry of Communications

المصدر: من وزارة الاتصالات

عدد ابراج الاتصالات (الانترنت) حسب المحافظة لسنة 2015

Number of Telecommunication Towers (Internet) By Governorate For 2015

Table (17)

جدول (17)

*Governorate	No. of Towers / ** عدد الابراج	*المحافظة
Ninevah	50	نينوى
Kirkuk	27	كركوك
Diala	46	ديالى
AL-Anbar	0	الانبار
Baghdad	98	بغداد
Babylon	53	بابل
Kerbela	14	كربلاء
Wasit	13	واسط
Salah Al-Deen	0	صلاح الدين
Najaf	22	النجف
AL-Qadisiya	22	القادسية
AL-Muthanna	12	المتن
Thi-Qar	10	ذي قار
Missan	19	ميسان
Basrah	17	البصرة
Total	403	المجموع

\* Excluding Kurdistan Region

\* عدا اقليم كردستان

\*\* No.of towers belong to telecommunication and post company

\*\* عدد ابراج الاتصالات (الانترنت) والتي تخص الشركة العامة للاتصالات

Source: Ministry of Communications

المصدر: من وزارة الاتصالات

اجمالي سعة الشبكة الداخلية والخارجية حسب المحافظة لسنة 2015

Total Capacity of Intranet and Extranet By Governorate For 2015

*Governorate	سعة الشبكة الخارجية Extranet capacity	سعة الشبكة الداخلية Intranet capacity	*المحافظة
**Ninevah	173,235	149,504	**نينوى
Kirkuk	109,850	81,600	كركوك
Diala	84,811	79,190	ديالى
**AL-Anbar	142,575	145,567	**الانبار
Baghdad	645,845	541,660	بغداد
Babylon	118,610	112,579	بابل
Kerbela	70,840	64,392	كربلاء
Wasit	50,140	62,000	واسط
**Salah Al-Deen	66,950	77,500	**صلاح الدين
Najaf	85,190	80,730	النجف
AL-Qadisiya	70,505	88,776	القادسية
AL-Muthanna	66,055	77,024	المتنى
Thi-Qar	90,420	74,782	ذي قار
Missan	83,650	50,200	ميسان
Basrah	126,050	121,250	البصرة
<b>Total</b>	<b>1,984,726</b>	<b>1,806,754</b>	<b>المجموع</b>

\* Excluding Kurdistan Region

\* عدا اقليم كردستان

\*\* تم اعتماد بيانات 2014 لكل من محافظة (نينوى ، الانبار ، صلاح الدين )  
ونذلك بسبب الظروف الامنية التي تمر بها تلك المحافظة

المصدر: من وزارة  
الاتصالات

Source: Ministry of communications

اجمالي عدد الكابينات والتقسيم (الهاتف الارضي ) حسب المحافظة لسنة 2015

Total Cabins and Switches By Governorate For 2015

Table (19)

جدول (19)

*Governorate	عدد التقاسيم No. of swiches	عدد الكابينات No. of cabins	*المحافظة
***Ninevah	13,256	51+478 قطاع مباشر**	***نينوى
Kirkuk	8,497	260	كركوك
Diala	7,283	240	ديالى
***AL-Anbar	14,632	369	***الانبار
Baghdad	58,037	1857	بغداد
Babylon	10,238	324	بابل
Kerbela	7,442	269	كربلاء
Wasit	5,188	141	واسط
***Salah Al-Deen	6,462	217	***صلاح الدين
Najaf	8,521	** قطاع مباشر 238+1	النجف
AL-Qadisiya	7,687	232	القادسية
AL-Muthanna	5,463	148	المنثى
Thi-Qar	6,243	203	ذي قار
Missan	3,509	94	ميسان
Basrah	10,480	442	البصرة
<b>Total</b>	<b>172,938</b>	<b>4,796</b>	<b>المجموع</b>

Region

\*عدا اقليم كردستان

\*\* ويقصد (قطاع مباشر) هو حلقة الكابينة المفقودة لكل من محافظتي نينوى والنجف اي ربطها من البدالة الى البيت بدون كابينة ومجموع عدد الكابينات لايحتوي على هذا النوع

\*\*\* تم اعتماد بيانات 2014 لكل من محافظة (نينوى ، الانبار ، صلاح الدين ) وذلك بسبب الظروف الامنية التي تمر بها تلك المحافظة

Source: Ministry of communications

المصدر: وزارة الاتصالات

عدد المشتغلين وتعويضاتهم لنشاط الاتصالات حسب التشكيل الإداري في وزارة الاتصالات / القطاع الحكومي (مقر الوزارة) لسنة 2015

Number of Employees and Compensation For Telecommunications Activity By Administrative Formation / Public Sector ( Ministry Headquarter) For 2015

جدول (20)

Table (20)

Value (000ID)	القيمة ( الف دينار )			
تعويضات المشتغلين	نقل العاملين	تجهيزات العاملين	الاجور والمزايا العينية والمساهمات في التامينات الاجتماعية	عدد العاملين
Compensation of employees	Employees transport	Employees supplies	Wages, benefits in-Kind and contribution to insurances	No. of Employees
9953820	0	1,722	9,952,098	417

الايرادات والاييرادات الاخرى لنشاط الاتصالات حسب التشكيل الإداري في وزارة الاتصالات / القطاع الحكومي (مقر الوزارة) لسنة 2015

Transferring and Other Revenues For Telecommunications Activity By Administrative Formation / Public Sector ( Ministry Headquarter) For 2015

جدول (21)

Table (21)

Indicator	Value (000ID)	القيمة ( الف دينار )	المؤشرات
Tax on incomes of state institutions employees	29,331		الضريبة على دخول منتمي دوائر الدولة
Stamp fees	934		رسم الطابع
Miscellaneous revenues	2,221		ايرادات متنوعة
Repeated salaries	2,667		رواتب معادة
Aids	13,877,857		*المنح والاعانات (التعزيزات خلال العام)
Total	13,913,010		المجموع

\* المنح تشمل الشركات التابعة للوزارة بالإضافة الى وزارة المالية

المصدر: وزارة الاتصالات

Source: ministry of communications

المصروفات الاخرى لنشاط الاتصالات حسب التشكيل الإداري في وزارة الاتصالات / القطاع الحكومي (مقر الوزارة) لسنة 2015

جدول (22)

Table (22)

Indicator	Value (000ID)	القيمة ( الف دينار )	المؤشرات
		920	مكافآت لغير العاملين
		750	تامين المسؤولية الشخصية
Total		1,670	المجموع

Source: ministry of communications

المصدر: وزارة الاتصالات

قيمة المستلزمات الخدمية لنشاط الاتصالات حسب التشكيل الإداري في وزارة الاتصالات / القطاع الحكومي ( مقر الوزارة) لسنة 2015

Value of Service Supplies For Communication Activity By Administrative Formation / Public Sector ( Ministry Headquarter) For 2015

Service	القيمة (الف دينار) Value (000 ID)	نوع الخدمة
Travel expenses and allocations	12,909	مخصصات ونفقات السفر
Delegation expenses and allocations	17,760	مخصصات ونفقات الإيفاد
Transport means rent	78,050	ايجار وسائل نقل
Accommodation and Delegates	13,168	الضيافة والوفود
Telecommunications and Telegraphy	19,168	الاتصالات والبرق
Printing	2,791	الطبع
participation in courses	2,665	الاشتراك في الدورات
	189,611	صيانة الموجودات
Media and publishing expenses	4,594	نفقات النشر والإعلام
Bank services	42	الخدمات المصرفية
Guards wages	830,375	اجور حماية المنشآت
Other services/ miscellaneous	581	خدمات اخرى /متنوعة
<b>Total service supplies</b>	<b>1,171,714</b>	<b>مجموع المستلزمات الخدمية</b>

قيمة المستلزمات السلعية لنشاط الاتصالات حسب التشكيل الإداري في وزارة الاتصالات / القطاع الحكومي ( مقر الوزارة) لسنة 2015

Value of Commodity Supplies For Telecommunication Activity By Administrative Formation / Public Sector ( Ministry Headquarter) For

Commodity	القيمة (الف دينار) ( Value (000 ID)	نوع السلعة
Stationary and publications	16,119	قرطاسية ومطبوعات
Fuel expenses	379,382	نفقات الوقود
	1,722	ملابس الموظفين
Books and magazines	411	كتب ومجلات
Materials and requirements	16,650	المواد واللوازم
<b>Total commodity supplies</b>	<b>414,284</b>	<b>مجموع المستلزمات السلعية</b>

Source: ministry of communications

المصدر: وزارة الاتصالات

عدد المشتغلين وتعويضاتهم لنشاط الاتصالات حسب التشكيل الإداري في وزارة الاتصالات/ القطاع العام (شركة السلام) لسنة 2015

Number of Employees and Compensation For Telecommunications Activity By Administrative Formation / Public Sector ( AI Salam Company) For 2015

Table (25)

جدول ( 25 )

Value (000ID )	القيمة (الف دينار)			عددالعاملين
تعويضات المشتغلين	نقل العاملين	تجهيزات العاملين	الاجور والمزايا العينية والمساهمات في التأمينات الاجتماعية	
Compensation of employees	Employees transport	Employees supplies	Wages, benefits in-Kind and contribution to insurances	No. of Employees
5771765	9,895	75	5,761,795	450

قيمة الإيرادات المتحققة لنشاط الاتصالات حسب التشكيل الإداري في وزارة الاتصالات / القطاع العام (شركة السلام) لسنة 2015

Transferring and Other Revenues For Telecommunications Activity By Administrative Formation / Public Sector (AI Salam Company) For 2015

Table (26)

جدول (26)

Transferring and other revenues	Value (000ID )	القيمة ( الف دينار )	الإيرادات المتحققة
Commodity product activity revenues	0		إيراد نشاط الإنتاج السلعي
Service activity revenue	2,726,020		إيراد نشاط الخدمي
Total revenues (product value)	2,726,020		المجموع الكلي للإيرادات المتحققة ( قيمة الإنتاج)

قيمة المصروفات لنشاط الاتصالات حسب التشكيل الإداري في وزارة الاتصالات / القطاع العام (شركة السلام) لسنة 2015

Table (27)

جدول (27)

Transferring and other revenues	Value (000ID )	القيمة ( الف دينار )	المصروفات الأخرى
Commodity product activity revenues	1,517,245		مصروفات سنوات سابقة
	1,517,245		المجموع الكلي للمصروفات

Source: ministry of communications

المصدر: وزارة الاتصالات

قيمة المستلزمات الخدمية لنشاط الاتصالات حسب التشكيل الإداري في وزارة الاتصالات /القطاع العام (شركة السلام) لسنة 2015  
Value of Service Supplies By Administrative Formation/ Public Sector (Alsalam Company) For 2015

جدول (28) Table (28)

Service	القيمة (الف دينار) ( Value (000 ID )	نوع الخدمة
Maintenance Service	55,359	خدمات الصيانة
Research and consultations services	2,175	خدمات ابحاث واستشارات
Advertising, printing and hospitality	4,244	دعاية وطبع وضيافة
Employees transport	9,895	نقل العاملين
contracts and services	2,059,689	مقاولات وخدمات
Delegation and communications	27,502	إيفاد واتصالات
Fixed assets rental	8,700	استئجار موجودات ثابتة
Miscellaneous service expenses	139,230	مصرفات خدمية متنوعة
<b>Total service supplies</b>	<b>2,306,794</b>	<b>مجموع المستلزمات الخدمية</b>

قيمة المستلزمات السلعية لنشاط الاتصالات حسب التشكيل الإداري في وزارة الاتصالات /القطاع العام (شركة السلام) لسنة 2015  
Value of Commodity Supplies By Administrative Formation/ Public Sector (Alsalam Company) For 2015

جدول (29) Table (29)

Commodity	القيمة (الف دينار) ( Value (000 ID )	نوع السلعة
Crude and raw materials	810	الخامات والمواد الأولية
Electricity	947	الماء والكهرباء
Spare parts	11,958	ادوات احتياطية
Employees supplies	75	تجهيزات العاملين
Miscellaneous	124,896	المتنوعات
Fuel and labricants	94,963	الوقود والزيوت
<b>Total commodity supplies</b>	<b>233,649</b>	<b>مجموع المستلزمات السلعية</b>

قيمة الإيرادات الأخرى لنشاط الاتصالات حسب التشكيل الإداري في وزارة الاتصالات / القطاع العام (شركة السلام) لسنة 2015  
Value of Other Revenues By Administrative Formation/ Public Sector ( Al Salam Company) For 2015

جدول (30) Table (30)

Revenue	القيمة (الف دينار) ( Value (000 ID)	نوع الإيرادات
Miscellaneous transferring revenues	453	إيرادات تحويلية متنوعة
Revenues of previous year	66735	إيرادات سنوات سابقة
Incidental	22	إيرادات عرضية
<b>Total other revenues</b>	<b>67210</b>	<b>مجموع الإيرادات الأخرى</b>

Source: Ministry of communications

المصدر: وزارة الاتصالات



عدد المشتغلين وتعويضاتهم لنشاط الاتصالات حسب التشكيل الإداري في وزارة الاتصالات/ القطاع العام (خدمات الشبكة الدولية للمعلومات) لسنة 2015

Number of Employees and Compensations By Administrative Formation/ Public Sector (SCIS) For 2015

جدول (31) Table (31)

القيمة (ألف دينار) ( Value (000ID )	تعويزات المشتغلين	نقل العاملين	تجهيزات العاملين	الأجور والمزايا العينية والمساهمات في التامينات الاجتماعية	عدد العاملين
Compensation of employees	Employees transport	Employees supplies	Wages, benefits and contributions to social insurances	Employees	
4468412	559	0	4,467,853	351	

قيمة الإيرادات المتحققة لنشاط الاتصالات حسب التشكيل الإداري في وزارة الاتصالات / القطاع العام خدمات الشبكة الدولية للمعلومات لسنة 2015

Value of Revenues By Administrative Formation/ Public Sector (SCIS) For 2015

جدول (32) Table (32)

Revenue	القيمة (الف دينار) ( Value (000ID )	نوع الإيرادات
Telecommunications service revenue	652,903	إيراد خدمات الاتصالات
Maintenance service revenue	0	إيراد خدمات الصيانة
Miscellaneous service revenue	8,005	إيراد خدمات متنوعة
Total revenues ( product value)	660,908	المجموع للإيرادات المتحققة (قيمة الإنتاج)

Source: Ministry of communications

المصدر: وزارة الاتصالات

قيمة المستلزمات الخدمية لنشاط الاتصالات حسب التشكيل الإداري في وزارة الاتصالات / القطاع العام (خدمات الشبكة الدولية للمعلومات) لسنة 2015

Value of Service Supplies By Administrative Formation / Public Sector ( SCIS) For 2015

Service	Value (000ID )	القيمة (الف دينار )	نوع الخدمة
Maintenance Service	0		خدمات الصيانة
Employees transport	559		نقل العاملين
Transport, delegation and communications	105,787		إيفاد واتصالات
Advertising, printing and hospitality	13,661		دعاية وطبع وضيافة
Fixed assets rental	85,481		استئجار موجودات ثابتة
Miscellaneous service expenses	68,873		مصرفات خدمية متنوعة
<b>Total service supplies</b>	<b>274,361</b>		<b>مجموع المستلزمات الخدمية</b>

قيمة المستلزمات السلعية لنشاط الاتصالات حسب التشكيل الإداري في وزارة الاتصالات / القطاع العام (خدمات الشبكة الدولية للمعلومات) لسنة 2015

Value of Commodity Supplies By Administrative Formation / Public Sector ( SCIS) For 2015

Commodity	Value (000ID )	القيمة (الف دينار )	نوع السلعة
Fuel and lubricants expenses	195,762		نفقات الوقود والزيوت
Water	1,360		الماء
Electricity	6,087		الكهرباء
Spare parts	7,048		ادوات احتياطية
Miscellaneous	25,841		المتنوعات
<b>Total commodity supplies</b>	<b>236,098</b>		<b>مجموع المستلزمات السلعية</b>

قيمة الإيرادات الأخرى لنشاط الاتصالات حسب التشكيل الإداري في وزارة الاتصالات / القطاع العام ( خدمات الشبكة الدولية للمعلومات) لسنة 2015

Value of Other Revenues By Administrative Formation / Public Sector ( SCIS) For 2015

Revenue	Value (000ID )	القيمة (الف دينار )	نوع الإيرادات
Revenues of previous year	4,339,763		إيرادات سنوات سابقة
Incidental revenues	79,001		إيرادات عرضية
<b>Total other revenues</b>	<b>4,418,764</b>		<b>مجموع الإيرادات الأخرى</b>

Source: Ministry of Communications

المصدر: وزارة الاتصالات

عدد المشتغلين وتعويضاتهم لنشاط الاتصالات حسب التشكيل الإداري في وزارة الاتصالات / القطاع العام (الشركة العامة للاتصالات والبريد) لسنة 2015

**Number of Employees and Compensations By Administrative Formation / Public Sector(Iraqi Telecommunications and Post Company) For 2015**

**جدول (36)**

Value (000ID)	القيمة (الف دينار)			
تعويضات المشتغلين ( الف دينار )	نقل العاملين	تجهيزات العاملين	الاجور والمزايا العينية والمساهمات في التامينات الاجتماعية	عدد العاملين
Compensation of employees	Employees transportation	Employees supplies	Wages, benefits-in kind and contributions in social insurances	Number of Employees
164,894,468	171,978	696	164,721,794	13,063

مشتريات لغرض البيع لنشاط الاتصالات حسب التشكيل الإداري في وزارة الاتصالات / القطاع العام (الشركة العامة للاتصالات والبريد) لسنة 2015

**جدول (37)**

Value (000ID)	القيمة ( الف دينار )	المؤشر
24,561,171		مشتريات لغرض البيع
24,561,171		المجموع الكلي لمشتريات لغرض البيع

قيمة الإيرادات الأخرى لنشاط الاتصالات حسب التشكيل الإداري في وزارة الاتصالات / القطاع العام (الشركة العامة للاتصالات والبريد) لسنة 2015

**Value of Revenues By Administrative Formation / Public Sector(Iraqi Telecommunications and Post Company) For 2015**

**جدول (38)**

Revenues	Value (000ID)	القيمة ( الف دينار )	نوع الإيرادات
		3,524,670	إيرادات النشاط التجاري
Current activity revenues		18,249,873	إيرادات النشاط الخدمي
Total revenues (product value)		21,774,543	المجموع الكلي للإيرادات المتحققة ( قيمة الإنتاج )

Source: Ministry of communications

المصدر: من وزارة الاتصالات

قيمة المستلزمات الخدمية لنشاط الاتصالات حسب التشكيل الإداري في وزارة الاتصالات القطاع العام ( الشركة العامة للاتصالات والبريد) لسنة 2015

Value of Service Supplies By Administrative Formation / Public Sector(Iraqi Telecommunications and Post Company) For 2015

Commodity	القيمة (الف دينار) Value (1000 ID)	نوع السلعة
Maintenance Service	8,550,200	خدمات الصيانة
Research and consultations services	23,109	خدمات ابحاث واستشارات
Advertising, printing and hospitality	507,893	دعاية واعلان وضيافة
Employees transport	171,978	نقل العاملين
Delegation and communications	1,146,557	ايفاد واتصالات
Fixed assets rental	317,611	استئجار موجودات ثابتة
Miscellaneous service expenses	4,468,477	مصاريف خدمية متنوعة
<b>Total service supplies</b>	<b>15,185,825</b>	<b>مجموع المستلزمات الخدمية</b>

قيمة المستلزمات السلعية لنشاط الاتصالات حسب التشكيل الإداري في وزارة الاتصالات القطاع العام ( الشركة العامة للاتصالات والبريد) لسنة 2015

Value of Commodity Supplies By Administrative Formation / Public Sector(Iraqi Telecommunications and Post Company) For 2015

Commodity	القيمة (الف دينار) Value (1000 ID)	نوع السلعة
Spare parts	394,981	الادوات الاحتياطية
Fuel and lubricants expenses	4,945,963	نفقات الوقود والزيوت
	696	تجهيزات العاملين
Miscellaneous	1,231,995	المتنوعات
Water	2,243,537	مياه وكهرباء
<b>Total commodity supplies</b>	<b>8,817,172</b>	<b>مجموع المستلزمات السلعية</b>

قيمة الإيرادات الأخرى لنشاط الاتصالات حسب التشكيل الإداري في وزارة الاتصالات / القطاع العام ( الشركة العامة للاتصالات والبريد ) لسنة 2015

Value of Other Revenues By Administrative Formation / Public Sector(Iraqi Telecommunications and Post Company) For 2015

Revenue	القيمة (الف دينار) Value (1000 ID)	نوع الإيرادات
Revenue of previous year	55,639,724	إيرادات سنوات سابقة
Incidental revenues	1,269,254	إيرادات عرضية
Interests and land rental	4,585,249	الفوائد واجار الاراضي
Miscellaneous transferring revenues	609,618	إيرادات تحويلية متنوعة
<b>Total other revenues</b>	<b>62,103,845</b>	<b>مجموع الإيرادات الأخرى</b>

Source: Ministry of communications

المصدر: من وزارة الاتصالات